

Sicherheitslösungen für die Hotellerie

Zimmersafes · Einwurf-/Depositresore · Schließfachanlagen
Schlüsselresore/Schlüsselausgabe-Systeme · Backoffice-Tresore





Tradition und Innovation Hand in Hand

HARTMANN TRESORE AG

HARTMANN TRESORE gehört zu den führenden Anbietern von Tresoren aller Art mit Standorten in Europa und dem Mittleren Osten. Das Unternehmen ist noch heute in Familienbesitz; Zentrale und Lager befinden sich mitten in Deutschland im westfälischen Paderborn. Zu den Schwerpunkten gehören unter anderem auch Sicherheitslösungen für Hotellerie und Gastronomie. Bis heute hat HARTMANN TRESORE die weltweite Top-Hotellerie mit mehr als 500.000 Safes ausgestattet.

Für Hoteliers bietet HARTMANN alle Arten von **Hoteltresoren** sowie **Minibars** zu einem optimalen Preis-Leistungs-Verhältnis **aus einer Hand**. Auch unsere Service-Leistungen können sich sehen lassen:

- Permanente Lieferverfügbarkeit durch Europas größtes Tresorlager
- Umfangreiches Sortiment in verschiedenen Preis- und Leistungsklassen für Häuser aller Größen
- Persönliche Betreuung – von der ersten unverbindlichen Beratung bis zur kompletten Planung und Auftragsausführung. Unser Support-Team steht Ihnen auch noch lange nach dem Kauf für Fragen zur Verfügung.
- Bei Bedarf entwickeln wir individuelle Lösungen und Sonderbauten nach den Erfordernissen unserer Kunden.

HARTMANN TRESORE – mit Sicherheit für Sie da!

ZIMMERSAFES	4
Digital-Laptopsafes HS 460	6
Digital-Laptopsafes HS 470	8
Digital-Laptopsafes HS 420	10
Digital-Laptopsafes HS 910	12
Digital-Laptopsafes HS 720	14
Digital-Laptopsafe HS 810	16
EINWURF-/DEPOSITTRESORE	18
Schubladentresore SP	20
Schubladentresore HTDP	22
Einwurfresore HS 510	24
SCHLIESSFACHANLAGEN	26
SCHLÜSSELTRESORE	
SCHLÜSSELAUSGABE-SYSTEME	30
Schlüsselschränke HTS 105	32
Schlüsseltresore HTS 114	32
Schlüsselausgabe-System HTS 315	33
BACKOFFICE-TRESORE	34
Wertschutztresore Serie F 104	36
Wertschutztresore Serie PDE	37



Modell HS 720-03



Einfach zu bedienen und zuverlässig im Betrieb

ZIMMERSAFES

HARTMANN TRESORE Zimmersafes sind in zahlreichen Größen und Ausstattungsvarianten für Hotels und Pensionen aller Kategorien erhältlich. Alle Zimmersafes sind intuitiv zu bedienen und zuverlässig und störungsfrei im Betrieb.

Eine einfache Montage und die unkomplizierte Handhabung garantieren universelle Lösungen für jede Anforderung.

Digital-Laptopsafes **SERIE HS 460**

Die Design-Zimmersafes der Serie HS 460 verbinden neueste Sicherheitstechnik mit einem modernen Design und einer komfortablen Bedienung. Auf Wunsch mit iButton-Code-System – optimal zur effizienten Verwaltung des Safes.

- Design-Bedienpanel mit integrierten Griffen und verdeckter Notöffnung
- Gut lesbare weiße LED-Anzeige im Display und einzeln beleuchtete Tasten erleichtern die Bedienung
- Speicherung der letzten 100 Öffnungen und Schließungen
- Elegante LED-Innenbeleuchtung
- Betrieb über handelsübliche Alkaline-Batterien (4 x 1,5 V), im Lieferumfang enthalten
- Notöffnung über Notschlüssel (Masterkey) oder optional durch iButton
- Auf Wunsch komfortables Management über das iButton-Code-System – Notöffnung, Safeprogrammierung und Datenauslesung erfolgen ganz einfach per iButton



Modell **HS 460-01**
für Laptops bis 15,6 Zoll




Modell **HS 460-02**
für Laptops bis 17 Zoll

Optional
komfortable
Notöffnung
per iButton



Features	Modell HS 460-01	Modell HS 460-02
Produktart	Digital-Laptopsafe	Digital-Laptopsafe
Für Laptops geeignet (Zoll)	15,6	17
Maße		
Außenmaße (H x B x T* mm)	190 x 360 x 460*	190 x 450 x 495*
Türdurchgangsmaße (H x B)	142 x 273	142 x 367
Gewicht in kg	11	12
Korpusstärke in mm	2	2
Türblattstärke in mm	5	5
Ausstattung		
Verschlussystem	Elektronisches Tastenschloss mit frei wählbarem 3- bis 6-stelligem Code	
Verriegelungsmechanismus	Motorbetriebene Schließung und Öffnung über 2 x 20 mm massive Verschlussbolzen	
Tastaturfeld	Weiße Tasten mit besonders heller LED-Einzelbeleuchtung und Zentralpunkt	
Display	Gut lesbares Display mit weißer LED-Beleuchtung	
Bedienpanel	Silberfarbenes Bedienpanel	
Türanschlag	DIN rechts, umrüstbar auf DIN links	
Tür selbstöffnend mit Feder	-	-
LED-Innenbeleuchtung	■	■
Steckdose	-	-
Safe zur Wand- und Bodenmontage vorgerüstet	■	■
Befestigungsmaterial im Lieferumfang enthalten	-	-
Batterien im Lieferumfang enthalten	■	■
Gepolsterter Tresorinnenboden	■	■
Zweisprachige Bedienungsanleitung (D/Eng) liegt als selbstklebender, abwaschbarer Aufkleber bei	-	-
Lackierung	Anthrazit pulverbeschichtet	
Funktionen		
Frei wählbarer hoteleigener Mastercode	Masteröffnung per iButton	
Betrieb über handelsübliche Alkaline-Batterien (4 x 1,5 V), im Lieferumfang enthalten	■	■
Notöffnung über Notschlüssel (Masterkey)	■	■
Speicherung der letzten Bedienvorgänge	100	100
Batteriestatus-Anzeige	■	■
Ausstattungsoptionen	<ul style="list-style-type: none"> • Ausleseeinheit inkl. Software • Notöffnung über iButton (Masterkey) • Komfortables Management über das iButton-Code-System: Die iButtons lassen sich als Masterschlüssel zur Notöffnung, zur Safeprogrammierung sowie zur Datenauslesung nutzen. • Audit-Funktion: Dokumentation der letzten 100 Öffnungen und Schließungen 	

* Alle Angaben zur Safetiefe beziehen sich auf die reine Korpusstärke. Gesamttiefe inklusive Bedienpanel plus 12 mm.



LED-Innenbeleuchtung



Elektronisches Tastenschloss und Design-Display mit weißen LEDs



Komfortabel durch gepolsterten Tresorinnenboden

Digital-Laptopsafes **SERIE HS 470**

Das matte Finish und die silberfarbenen Linien verleihen den Zimmersafes der Serie HS 470 eine edle und gleichzeitig stylische Optik. Die Safes verbinden neueste Sicherheitstechnik mit einer komfortablen Bedienung.

- Durchgehende Optik passend zur Tastatur durch Herstellung im Laser-Cut-Verfahren
- Sichtbare Wertigkeit durch eingefräste Design-Aluminium-Leisten
- Exklusives Display mit integrierter Grifflösung
- Auto-Open-Funktion durch Tür mit Federsystem
- Energiesparende LED-Innenbeleuchtung mit leistungsstarken LEDs
- USB-Schnittstelle im Display zum Auslesen und Notöffnen
- Verdeckte Notöffnungsmöglichkeit, optional mit Notschlüssel oder über die USB-Schnittstelle



Modell **HS 470-01**
für Laptops bis 15,6 Zoll



Modell **HS 470-04**
für Laptops bis 15 Zoll

Features	Modell HS 470-01	Modell HS 470-02	Modell HS 470-04
Produktart	Digital-Laptopsafe	Digital-Laptopsafe	Digital-Laptopsafe
Für Laptops geeignet (Zoll)	15,6	17	16
Maße			
Außenmaße (H x B x T* mm)	190 x 360 x 460*	190 x 450 x 495	200 x 420 x 370*
Türdurchgangsmaße (H x B)	145 x 270	160 x 340	150x325
Gewicht in kg	11	16	12
Korpusstärke in mm	2	2	2
Türblattstärke in mm	5	5	5
Ausstattung			
Verschlusssystem	Elektronisches Tastenschloss mit frei wählbarem 3- bis 6-stelligem Code		
Verriegelungsmechanismus	Motorbetriebene Schließung und Öffnung über 2 x 20 mm massive Verschlussbolzen		
Tastaturfeld	Weiße Tasten mit besonders heller LED-Einzelbeleuchtung und Zentralpunkt		
Display	Gut lesbares Display mit weißer LED-Beleuchtung		
Bedienpanel	Silberfarbenes Bedienpanel		
Türanschlag	DIN rechts, umrüstbar auf DIN links		
Tür selbstöffnend mit Feder	■	■	■
LED-Innenbeleuchtung	■	■	■
Steckdose	-	-	-
Safe zur Wand- und Bodenmontage vorgerüstet	■	■	■
Befestigungsmaterial im Lieferumfang enthalten	-	-	-
Batterien im Lieferumfang enthalten	■	■	■
Gepolsterter Tresorinnenboden	■	■	■
Zweisprachige Bedienungsanleitung (D/Eng) liegt als selbstklebender, abwaschbarer Aufkleber bei	-	-	-
Lackierung	Anthrazit pulverbeschichtet		
Funktionen			
Frei wählbarer hoteleigener Mastercode	■	■	■
Betrieb über handelsübliche Alkaline-Batterien (4 x 1,5 V), im Lieferumfang enthalten	■	■	■
Notöffnung über Notschlüssel (Masterkey)	■	■	■
Speicherung der letzten Bedienvorgänge	100	100	100
Batteriestatus-Anzeige	■	■	■
Ausstattungsoptionen	• Ausleseinheit inkl. Software		

* Alle Angaben zur Safetiefe beziehen sich auf die reine Korpusstärke. Gesamttiefe inklusive Bedienpanel plus 14 mm.



LED-Innenbeleuchtung



20 mm starke Metallbolzen mit Metallführung



Geräusch- und reibungslose Öffnung durch gummierte Sprungfeder

Digital-Laptopsafes **SERIE HS 420**

Beliebte Einsteiger-Serie – zuverlässig im Betrieb, einfach zu bedienen und mit allen wichtigen Basisfunktionen.

- Große Tasten erleichtern die Bedienung
- Gut lesbares LED-Display
- Alle wichtigen Basisfunktionen wie z. B. Batteriestatusanzeige und frei wählbarer hoteleigener Mastercode
- Notöffnung über Notschlüssel
- USB-Schnittstelle zum Auslesen der letzte 100 Bedienvorgänge



Modell **HS 420-01**



Modell **HS 420-02**
für Laptops bis 15 Zoll

Features	Modell HS 420-01	Modell HS 420-02
Produktart	Digitalsafe	Digital-Laptopsafe
Für Laptops geeignet (Zoll)	-	15
Maße		
Außenmaße (H x B x T* mm)	200 x 350 x 270*	200 x 420 x 370*
Türdurchgangsmaße (H x B)	150 x 250	150 x 325
Gewicht in kg	11	12
Korpusstärke in mm	2	2
Türblattstärke in mm	5	5
Ausstattung		
Verschlussystem	Elektronisches Tastenschloss mit frei wählbarem 3- bis 6-stelligem Code	
Verriegelungsmechanismus	Motorbetriebene Schließung und Öffnung über 2 x 20 mm massive Verschlussbolzen	
Tastaturfeld	Schwarze Tasten mit weißen Ziffern und Zentralpunkt	
Display	Gut lesbares Display mit roter LED-Beleuchtung	
Bedienpanel	Schwarzes Bedienpanel	
Türanschlag	DIN rechts, umrüstbar auf DIN links	
Tür selbstöffnend mit Feder	-	-
LED-Innenbeleuchtung	-	-
Steckdose	-	-
Safe zur Wand- und Bodenmontage vorgerüstet	■	■
Befestigungsmaterial im Lieferumfang enthalten	■	■
Batterien im Lieferumfang enthalten	■	■
Gepolsterter Tresorinnenboden	■	■
Zweisprachige Bedienungsanleitung (D/Eng) liegt als selbstklebender, abwaschbarer Aufkleber bei	■	■
Lackierung	Dark Grey pulverbeschichtet	
Funktionen		
Frei wählbarer hoteleigener Mastercode	■	■
Betrieb über handelsübliche Alkaline-Batterien (4 x 1,5 V), im Lieferumfang enthalten	■	■
Notöffnung über Notschlüssel (Masterkey)	■	■
Speicherung der letzten Bedienvorgänge	100	100
Batteriestatus-Anzeige	■	■
Ausstattungsoptionen	• Ausleseeinheit inkl. Software	

* Alle Angaben zur Safetiefe beziehen sich auf die reine Korpusstärke. Gesamttiefe inklusive Bedienpanel plus 14 mm.



Gut lesbares Display und weich gummierte Tasten mit leichtem Druckpunkt



Mit 20 mm dicken Verschlussbolzen



Komfortabel durch gepolsterten Tresorinnenboden


Digital-Laptopsafes **SERIE HS 910**

Elegante Zimmersafe-Serie, die mit dem iButton-Code-System über ein innovatives Management-System verfügt. Auch mit Steckdose erhältlich – so können elektronische Geräte wie Laptops und Digitalkameras geladen werden, während sie sicher im Safe lagern.

- Durchgehende, harmonische Optik durch Herstellung im Laser-Cut-Verfahren
- Elegantes Bedienpanel mit beleuchteten Tasten
- Auto-Open-Funktion durch Tür mit Federsystem
- Leicht zugängliche 110-240V-Steckdose in der Tür zum Aufladen elektronischer Geräte (Modell HS 910-02) wie z. B. Laptops und Digitalkameras
- Innenraum komplett mit Textil gepolstert
- Notöffnung über Notschlüssel (Masterkey) oder optional durch iButton
- Speicherung der letzten 300 Bedienungsvorgänge
- Auf Wunsch komfortables Management über das iButton-Code-System – Notöffnung, Safeprogrammierung und Datenauslesung erfolgen ganz einfach per iButton



Modell **HS 910-02**
für Laptops bis 15 Zoll



Optional
komfortable
Notöffnung
per iButton



Modell **HS 910-02**
für Laptops bis 15 Zoll

Features	Modell HS 910-02	Modell HS 910-03
Produktart	Digital-Laptopsafe	Digital-Laptopsafe
Für Laptops geeignet (Zoll)	15	15
Maße		
Außenmaße (H x B x T* mm)	220 x 430 x 350*	220 x 430 x 350*
Türdurchgangsmaße (H x B)	150 x 340	150 x 340
Gewicht in kg	11	11
Korpusstärke in mm	1,5	1,5
Türblattstärke in mm	5	5
Ausstattung		
Verschlussystem	Elektronisches Tastenschloss mit frei wählbarem 4- bis 9-stelligem Code	
Verriegelungsmechanismus	Motorbetriebene Schließung und Öffnung über 2 x 20 mm massive Verschlussbolzen	
Tastaturfeld	Tastatur mit blauer Hintergrundbeleuchtung und Zentralpunkt	
Display	gut lesbares Display mit roter LED-Beleuchtung	
Bedienpanel	Elegantes Bedienpanel in Schwarz	
Türanschlag	DIN rechts, umrüstbar auf DIN links	
Tür selbstöffnend mit Feder	■	■
LED-Innenbeleuchtung	■	■
Steckdose	■	-
Safe zur Wand- und Bodenmontage vorgerüstet	■	■
Befestigungsmaterial im Lieferumfang enthalten	■	■
Batterien im Lieferumfang enthalten	■	■
Gepolsterter Tresorinnenboden	■	■
Zweisprachige Bedienungsanleitung (D/Eng) liegt als selbstklebender, abwaschbarer Aufkleber bei	■	■
Lackierung	Dark Grey pulverbeschichtet	
Funktionen		
Frei wählbarer hoteleigener Mastercode	■	■
Betrieb über handelsübliche Alkaline-Batterien (4 x 1,5 V), im Lieferumfang enthalten	■	■
Notöffnung über Notschlüssel (Masterkey)	■	■
Speicherung der letzten Bedienvorgänge	300	300
Batteriestatus-Anzeige	■	■
Ausstattungsoptionen	<ul style="list-style-type: none"> • Ausleseeinheit inkl. Software • Komfortables Management über das iButton-Code-System: Die iButtons lassen sich als Masterschlüssel zur Notöffnung, zur Safeprogrammierung sowie zur Datenauslesung nutzen. • Audit-Funktion: Dokumentation der letzten 300 Öffnungen und Schließungen 	

* Alle Angaben zur Safetiefe beziehen sich auf die reine Korpusstärke. Gesamttiefe inklusive Bedienpanel plus 30 mm.



110-240V-Steckdose funktional integriert (Modell HS 910-02)



Kabeldurchlass mit Protektor-Einsatz gegen Durchscheuern



Ergonomisches Bedienpanel mit beleuchteten Tasten

Digital-Laptopsafes **SERIE HS 720**

Edle Optik zum günstigen Preis bieten die Zimmersafes der Serie HS 720. Mit ihrem frischen Bicolor-Design sind sie die ideale Sicherheitslösung für moderne Hotels.

- Sichtbare Wertigkeit durch eingefräste Design-Aluminium-Leisten
- Exklusives Display mit integrierter Grifflösung
- Auto-Open-Funktion durch Tür mit Federsystem
- USB-Schnittstelle im Display zum Auslesen und Notöffnen
- verdeckte Notöffnungsmöglichkeit, optional mit Notschlüssel oder über die USB-Schnittstelle
- Code-Memory-Funktion: Code bleibt nach Öffnung des Safes max. 30 Minuten lang gespeichert, Safe kann während dieser Zeit einfach durch Betätigen der #-Taste verschlossen werden



Modell **HS 720-01**
für Laptops bis 12 Zoll



Modell **HS 720-03**
für Laptops bis 17 Zoll

Features	Modell HS 720-01	Modell HS 720-02	Modell HS 720-03
Produktart	Digital-Laptopsafe (Designsafe)	Digital-Laptopsafe (Designsafe)	Digital-Laptopsafe (Designsafe)
Für Laptops geeignet (Zoll)	12	15	17
Maße			
Außenmaße (H x B x T* mm)	180 x 280 x 200*	200 x 350 x 270*	200 x 390 x 440*
Türdurchgangsmaße (H x B)	140 x 220	162 x 290	162 x 332
Gewicht in kg	6	8	12
Korpusstärke in mm	1,5	1,5	1,5
Türblattstärke in mm	3	3	3
Ausstattung			
Verschlussystem	Elektronisches Tastenschloss mit frei wählbarem 3- bis 6-stelligem Code		
Verriegelungsmechanismus	Motorbetriebene Schließung und Öffnung über 2 x 20 mm massive Verschlussbolzen		
Tastaturfeld	Schwarze Tasten mit weißen Ziffern und Zentralpunkt		
Display	Gut lesbares Display mit weißer LED-Beleuchtung		
Bedienpanel	Weißes Bedienpanel mit schwarzem Tastaturfeld		
Türanschlag	DIN rechts, umrüstbar auf DIN links		
Tür selbstöffnend mit Feder	■	■	■
LED-Innenbeleuchtung	-	-	-
Steckdose	-	-	-
Safe zur Wand- und Bodenmontage vorgerüstet	■	■	■
Befestigungsmaterial im Lieferumfang enthalten	■	■	■
Batterien im Lieferumfang enthalten	■	■	■
Gepolsterter Tresorinnenboden	■	■	■
Zweisprachige Bedienungsanleitung (D/Eng) liegt als selbstklebender, abwuschbarer Aufkleber bei	■	■	■
Lackierung	Bedienpanel und Korpus: RAL 9003 (Signalweiß), Tür: RAL 7021 (Schwarzgrau)		
Funktionen			
Frei wählbarer hoteleigener Mastercode	■	■	■
Betrieb über handelsübliche Alkaline-Batterien (4 x 1,5 V), im Lieferumfang enthalten	■	■	■
Notöffnung über Notschlüssel (Masterkey)	■	■	■
Speicherung der letzten Bedienvorgänge	100	100	100
Batteriestatus-Anzeige	■	■	■
Ausstattungsoptionen	<ul style="list-style-type: none"> Audit-Funktion: Dokumentation der letzten 100 Öffnungen und Schließungen, inkl. Ausleseinheit und Software 		

* Alle Angaben zur Safetiefe beziehen sich auf die reine Korpusstufe. Gesamttiefe inklusive Bedienpanel plus 15 mm.



Auto-Open-Funktion mit Sprungfeder



Auf Türanschlag DIN links umrüstbar



Durchgestylt: Gehäuse, Tasten und Display-Beleuchtung in Weiß

Digital-Laptopsafe **MODELL HS 810**

Der Digitalsafe ist einfach zu bedienen und bedarf keinerlei Einweisung des Gastes. Mit der von einem silberfarbenen Rahmen umgebenen Bedieneinheit auf dem schwarzen Korpus ist der Safe modern, aber nicht zu auffällig gestaltet.

- Durchgehende, harmonische Optik durch Herstellung im Laser-Cut-Verfahren
- Gut lesbares Display im Mobile-Phone-Design
- Auto-Open-Funktion durch Tür mit Springfeder
- LED-Innenbeleuchtung
- Notöffnung über Notschlüssel (Masterkey)
- Auslesung der letzten 125 Bedienvorgänge über Ausleseeinheit



Modell **HS 810-01**
für Laptops bis 15 Zoll



Modell **HS 810-01**
für Laptops bis 15 Zoll

Features	Modell HS 810-01
Produktart	Digital-Laptopsafe
Für Laptops geeignet (Zoll)	15
Maße	
Außenmaße (H x B x T* mm)	195 x 430 x 370*
Türdurchgangsmaße (H x B)	135x345
Gewicht in kg	11
Korpusstärke in mm	1,5
Türblattstärke in mm	4
Ausstattung	
Verschlussystem	Elektronisches Tastenschloss mit frei wählbarem 4- bis 6-stelligem Code
Verriegelungsmechanismus	Motorbetriebene Schließung und Öffnung über 2 x 20 mm massive Verschlussbolzen
Tastaturfeld	Tasten in Metalloptik
Display	Gut lesbares Display mit roter LED-Beleuchtung
Bedienpanel	Schwarzes Bedienpanel
Türanschlag	DIN rechts, umrüstbar auf DIN links
Tür selbstöffnend mit Feder	■
LED-Innenbeleuchtung	■
Steckdose	-
Safe zur Wand- und Bodenmontage vorgerüstet	■
Befestigungsmaterial im Lieferumfang enthalten	■
Batterien im Lieferumfang enthalten	■
Gepolsterter Tresorinnenboden	■
Zweisprachige Bedienungsanleitung (D/Eng) liegt als selbstklebender, abwaschbarer Aufkleber bei	■
Lackierung	Dark Grey pulverbeschichtet
Funktionen	
Frei wählbarer hoteleigener Mastercode	■
Betrieb über handelsübliche Alkaline-Batterien (4 x 1,5 V), im Lieferumfang enthalten	■
Notöffnung über Notschlüssel (Masterkey)	■
Speicherung der letzten Bedienvorgänge	125
Batteriestatus-Anzeige	■
Ausstattungsoptionen	-

* Alle Angaben zur Safetiefe beziehen sich auf die reine Korpusstärke. Gesamttiefe inklusive Bedienpanel plus 15 mm.



Optionales Auslesegerät als Zusatz



Gut lesbares Display mit roter Schrift



Auto-Open-Funktion mit Sprungfeder



Modell **HTDPII 2**



Sicheres Bargeldmanagement **EINWURF- UND DEPOSITTRESORE**

HARTMANN TRESORE Einwurf- und Deposittoresore sind die optimale Lösung, um größere Bargeldbestände auch während des laufenden Betriebs schnell und einfach zu sichern. Die Mitarbeiter werfen über eine Schublade oder Klappe ihre Bargeldbestände oder Geldtaschen in den Tresor ein, ohne dass dieser dafür geöffnet werden muss. Bis zur Entnahme durch die dazu befugte Person lagert das eingeworfene Gut – bestens gesichert durch eine Rückhol Sperre – im Inneren des Tresors.

Schubladentresore **SERIE SP**

Die HARTMANN-Schubladentresore der Serie SP sind eine ideale Lösung, um größere Bargeldbeträge schnell und unkompliziert zu sichern.

In Anlehnung an Sicherheitsstufe B Einbruchschutz nach VDMA 24992 (05/95)

- Korpus allseitig doppelwandig
- Türblatt 6 mm, Tür doppelwandig, 80 mm
- Tür und Korpus mit einer hochwertigen Feuerschutzisolierung nach DIN 4102
- Umlaufender Feuerfalz
- Rückhol Sperre verhindert die Entnahme des eingeworfenen Guts über die Schublade

Grundausrüstung

- Besonders leichtgängige Schubladenkonstruktion, die auf wartungsfreien Teleskopauszugschienen lagert. Wird die Schublade geschlossen, fällt das zu sichernde Gut von der Schublade in das Auffangfach. Ab Modell SP 1020 zählt das Auffangfach serienmäßig zur Ausstattung.
- Höhenverstellbare Fachböden (je nach Tresorgröße 1 oder 2 Fachböden)
- Vorrichtung zur Bodenverankerung (SP 700/SP 765)
- Türanschlag DIN rechts
- Lackierung RAL 7035 Lichtgrau

Verschluss

- Haupttür und Schublade mit Doppelbart-sicherheitsschloss (inkl. 2 Schlüssel)

Optionen

- Elektronikschlösser verschiedener Ausstattung (ebenfalls für die Schublade)
- Einwurfschublade an der Tresorrückseite oder vorstehend
- Sondereinrichtung nach Wunsch



Modell **SP 765** -
ideal als Unterthekentresor



Modell **SP 1220**
mit 300 mm hohem Auffangfach


Schubladentresore	Außenmaße H x B x T** in mm	Innenmaße H x B x T in mm	Auffangfach Höhe in mm	Gewicht in kg
Serie SP				
SP 700	700 x 640 x 500	330 x 475 x 360	-	300
SP 765	750 x 640 x 530	490 x 520 x 350	-	300
SP 1020	1020 x 640 x 500	650* x 475 x 360	300	300
SP 1220	1220 x 640 x 550	850* x 475 x 410	300	345
SP 1420	1420 x 640 x 550	1050* x 475 x 410	300	365

* Inklusive Auffangfachhöhe von 300 mm ** Außentiefe inklusive 60 mm Beschlag

Wertfachmodule für **EINWURFTRESORE**

Alle HARTMANN-Schubladentresore können mit einem oder mehreren Wertfachmodulen ergänzt werden.

Lassen Sie sich Ihre individuellen Wertfachmodule zusammenstellen – passend z. B. zur Aufbewahrung von Kassenschubladen, Safebags oder Geldbomben. Anzahl und Größen der Fächer sind frei wählbar. Gestalten Sie Ihren Kombitresor ganz nach ihren speziellen Anforderungen!



Einwurftrisor mit unterschiedlichen Wertfachmodulen

Abb. zeigt Sonderausstattung



Schubladentresor mit Wertfachmodul



Einwurftrisor mit Wandüberbrückung



Wertfachmodul mit Inhalt



Einwurf-schublade

Schubladentresore **SERIE HTDP**

In drei unterschiedlichen Widerstandsgraden zur Aufbewahrung auch höherer Werte, die sich entsprechend hoch versichern lassen.

HTDPI

Widerstandsgrad D-I nach EN 1143-2

- Tür mehrwandig, 104 mm stark
- Korpus allseitig mehrwandig
- Gepanzerte, mehrwandige Schublade, 200 mm hoch, auf leichtlaufenden Teleskopschienen, inklusive Rückholsperre

HTDPII

Widerstandsgrad D-II nach EN 1143-2

- Tür mehrwandig, 110 mm stark
- Korpus allseitig mehrwandig mit hochfester Spezialbetonfüllung
- Gepanzerte, mehrwandige Schublade, 200 mm hoch, auf leichtlaufenden Teleskopschienen, inklusive Rückholsperre
- Bei einem Einbruchversuch wird eine zusätzliche Notverriegelung aktiviert

HTDPIII

Widerstandsgrad D-III nach EN 1143-2

- Tür mehrwandig, 130 mm stark
- Korpus allseitig mehrwandig mit hochfester Spezialbetonfüllung
- Gepanzerte, mehrwandige Schublade, 200 mm hoch, auf leichtlaufenden Teleskopschienen, inklusive Rückholsperre
- Schubladenfront mit Spezialbeton gefüllt
- Bei einem Einbruchversuch wird eine zusätzliche Notverriegelung aktiviert
- Vorgerüstet für den Einbau von Einbruchmeldeanlagenkomponenten zur Aufschaltung an eine Einbruchmeldeanlage (EMA)

Grundausrüstung (alle Modelle)

- Türanschlag DIN rechts
- Vorrichtung zur Bodenverankerung
- Lackierung RAL 7035 Lichtgrau

Verschluss (alle Modelle)

- Doppelbartsicherheitsschloss an der Tür und an der Schublade

Optionen (alle Modelle)

- Elektronisches Tastenschloss
- Biometrisches Fingerprint-Verschlussssystem
- Türanschlag DIN links
- Sonderfarben
- Innentresor



Modell HTDPII 2

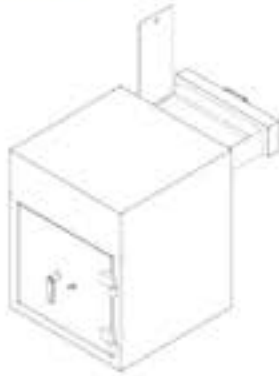
Schubladentresore	Außenmaße H x B x T in mm	Innenmaße* H x B x T in mm	Gewicht in kg	Volumen in Liter
Serie HTDPI Widerstandsgrad D-I nach EN 1143-2				
HTDPI 1	800 x 650 x 550	269 x 514 x 380	300	53
HTDPI 2	1000 x 650 x 550	469 x 514 x 380	300	92
HTDPI 3	1200 x 650 x 550	669 x 514 x 380	300	131
HTDPI 4	1400 x 650 x 550	869 x 514 x 380	300	170
Serie HTDPII Widerstandsgrad D-II nach EN 1143-2				
HTDPII 1	800 x 650 x 550	279 x 534 x 385	385	57
HTDPII 2	1000 x 650 x 550	479 x 534 x 385	470	98
HTDPII 3	1200 x 650 x 550	679 x 534 x 385	560	139
HTDPII 4	1400 x 650 x 550	879 x 534 x 385	630	180
Serie HTDPIII Widerstandsgrad D-III nach EN 1143-2				
HTDPIII 1	800 x 650 x 550	250 x 518 x 357	470	47
HTDPIII 2	1000 x 650 x 550	450 x 518 x 357	565	84
HTDPIII 3	1200 x 650 x 550	650 x 518 x 357	675	121
HTDPIII 4	1400 x 650 x 550	850 x 518 x 357	770	158

* Durch bewegliches Zahnblech nutzbare Innenhöhe

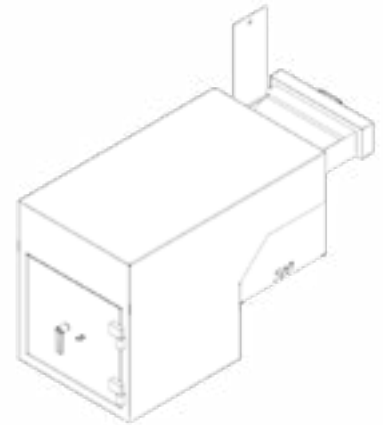
Ausführungen der Serie HTDP



Standardausführung



Sonderbau Schublade rückseitig



Sonderbau Schublade rückseitig
(mit bis zu 500 mm Überstand möglich)

Funktionsweise



Schublade aufziehen
und Deposit einlegen



Schublade zuschieben



Deposit fällt rückholsicher
in den Tresor



Wand

Serie HTDP

Einbauskizze
(Querschnitt)

Schublادentresor
der Serie HTDP
mit rückseitiger
Schublade

Einwurfattresore **SERIE HS 510**

Unsere Einstiegsklasse – bestens geeignet für die Sicherung kleinerer Geldbeträge. Das eingeworfene Gut fällt nach unten in den Tresor und kann nur durch die berechtigte Person entnommen werden.

In Anlehnung an Sicherheitsstufe A nach VDMA 24992 (05/95) und S1 nach EN 14450
(nicht bei HS 510-03 /-04)

- Tür doppelwandig
- Korpus einwandig
- Türgesamtstärke 52 mm
- Türblattstärke 6 mm
- mit Fronteinwurfklappe
- Max. Einwurfmaße siehe Maßtabelle

Grundausrüstung

- Türanschlag DIN rechts
- Vorrichtung zur Boden- und Wandverankerung
- Lackierung RAL 7035 Lichtgrau

Verschluss

- Haupttür mit Doppelbartsicherheitsschloss (inkl. 2 Schlüssel)
- Einwurfklappe mit Zylinderschloss bei HS 510-03/-04
- Einwurfklappe mit Doppelbartschloss bei HS 510-80 S1
HS 510-81 S1
HS 510-100 S1
HS 510-101 S1



Modell **HS 510-03**

Modell **HS 510-04**

Schubladentresore	Außenmaße H x B x T in mm	Innenmaße* H x B x T in mm	Max. Einwurfmaße H x B x T in mm	Gewicht in kg
Serie HS 510				
HS 510-03	600 x 250 x 250	400 x 240 x 200	20 x 170 x 230	27
HS 510-04	600 x 460 x 460	250 x 450 x 400	20 x 370 x 230	55
HS 510-80 S1	800 x 250 x 250	567 x 232 x 183	20 x 170 x 230	34
HS 510-81 S1	800 x 460 x 460	449 x 442 x 393	20 x 370 x 230	68
HS 510-100 S1	1000 x 250 x 250	767 x 232 x 183	20 x 170 x 230	42
HS 510-101 S1	1000 x 460 x 460	649 x 442 x 393	20 x 370 x 230	81

* Durch Abweisblech nutzbare Innenhöhe

Modelle
HS 510-03 und
510-04 sind
immer am Lager
und kurzfristig
lieferbar



Modell **HS 510-100 S1**



Modell **HS 510-81 S1**



Abb. zeigt Sonderausstattung



Einwurfwippe **HS 510-03**

Einwurfwippe **HS 510-03**





Flexibel in Größe und Ausstattung **SCHLISSFACHANLAGEN**

HARTMANN TRESORE Schließfachanlagen sind flexibel: Fachanzahl und -größe sowie die Ausstattung – z. B. Einwurfschlitze oder Einsatzkassetten – sind frei wählbar.

Auf Wunsch sind die Anlagen auch in repräsentativer Edelstahlausführung erhältlich – besonders geeignet für den Rezeptionsbereich.

Schließfachanlagen

Schließfachanlagen in Edelstahl-Ausführung für einen Service, den Ihre Gäste mit Sicherheit schätzen!

Wir stellen
Ihnen eine
individuelle
Anlage
zusammen

Aufbau

- Jede Schließfachtür hat eine Stärke von 7 mm. Die Front der Tür ist aus Edelstahl mit einer sehr fein geschliffenen Oberfläche gefertigt. Feinste Fugen zwischen den Türen gliedern die elegante Edelstahloberfläche.
- Nummerierung: Fein geprägte Fachnummern runden das Bild ab.
- Verkleidung: Für die gesamte Schließfachanlage stehen Ihnen Verblendungsmöglichkeiten in Edelstahl bzw. in einer Standardlackierung oder einer Sonderlackierung Ihrer Wahl zur Verfügung.

Verschluss


- Hotel-/Bankverschluss mit Vor- und Nachschließung. Hotelschließung: 2 Schlüssel, Gästeschließung: jedes Fach verschieden schließend, je 2 Schlüssel pro Fach. Hotel- und Gäteschließung über ein gemeinsames Doppelbartschloss.

Optionen

- Einsatzkassetten für jede Fachgröße bis zu einer Fachhöhe von 200 mm
- Ablageschieber
- Einwurfschlitz mit Klappe ab 400 mm Fachhöhe
- Seitliche und obere Abschlussblenden
- Verkleidung in Edelstahl
- Doppelbartschloss
- Zylinderschloss
- Sonderlackierung

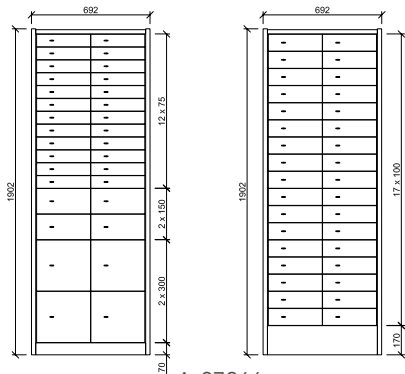


Schließfach mit Einsatzkassette

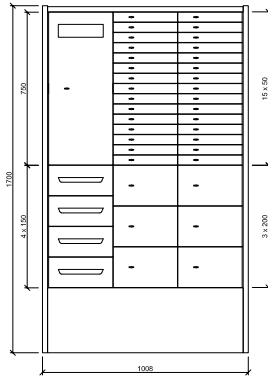


Türfronten in geschliffenem Edelstahl
und fein geprägte Fachnummern

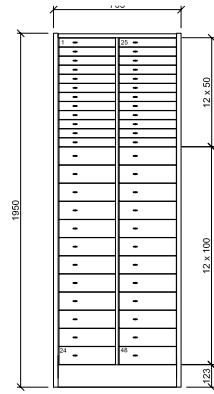
Konstruktionsbeispiele



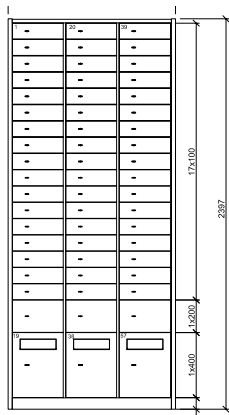
A-07366



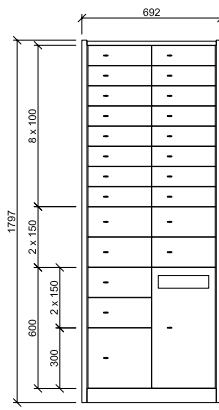
A-07825



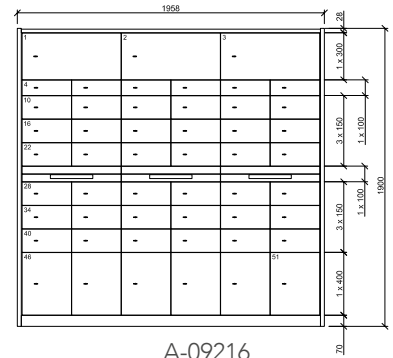
A-09278



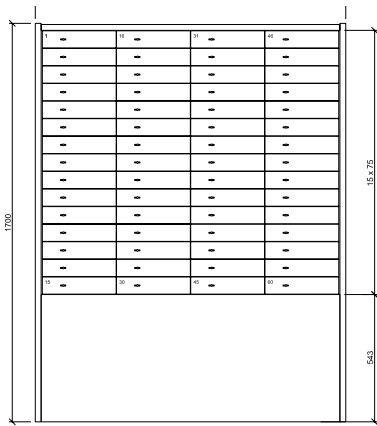
A-08355-A



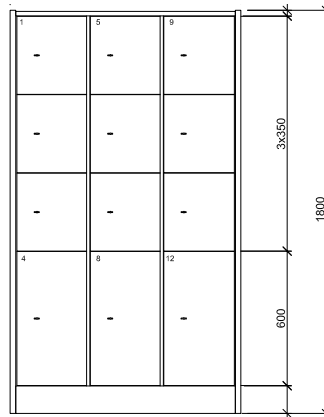
A-06849-B



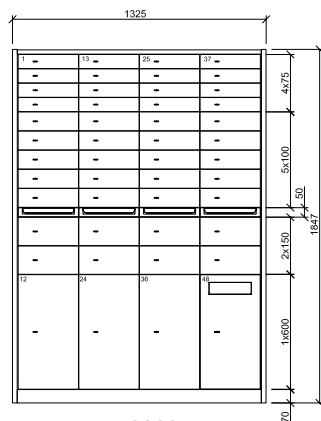
A-09216



A-07400-A



A-08533



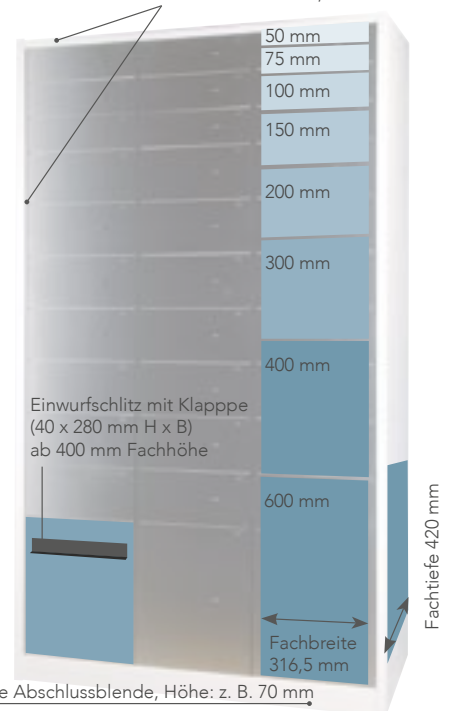
A-09334-A

Lassen Sie sich von unseren Spezialisten ein unverbindliches Angebot ausarbeiten! Außenmaße, Fachanzahl und -größe, Verschlusstechnik etc. werden nach Ihren Erfordernissen gefertigt. Bitte fordern Sie Ihre individuelle Zeichnung an!

Mögliche Maße der Schließfachanlagen

Es stehen verschiedene Fachhöhen zwischen 50 und 600 mm zur Verfügung


Obere und seitliche Abschlussblende, Höhe: 20 mm



Untere Abschlussblende, Höhe: z. B. 70 mm



Modell **HTS 114-02**



Sicheres Schlüsselmanagement

SCHLÜSSELTRESORE

SCHLÜSSELAUSGABE-SYSTEME

HARTMANN TRESORE Schlüsselschränke und Schlüsseltresore ermöglichen eine sichere und professionelle Aufbewahrung von Schlüsseln. Sie sind in unterschiedlichen Sicherheitsstufen und mit zahlreichen Ausstattungs- und Einrichtungsoptionen erhältlich.

Mit den Schlüsselausgabe-Systemen bieten Sie Ihren Gästen einen sicheren 24-Stunden-Service, ohne dass Ihre Rezeption rund um die Uhr besetzt sein muss! Spät anreisende Gäste erhalten über das einfach zu bedienende System problemlos ihren Zimmerschlüssel. Auch für die Aufstellung im wettergeschützten Bereich geeignet.

Schlüsselschränke **SERIE HTS 105**

HARTMANN-Schlüsselschränke gibt es in vielen Größen für jeden Bedarf.

- Einwandige Tür
- Allseitig einwandiger Korpus
- Türanschlag DIN rechts

Grundausrüstung

- Hakenleisten individuell verstellbar, verschiedenfarbig und fortlaufend nummeriert
- Vorrichtung zur Wandbefestigung
- Lackierung RAL 7035 Lichtgrau

Verschluss

- Zylinderschloss (inkl. 2 Schlüssel)



Modell **HTS 105-06**

Schlüsselschränke	Außenmaße H x B x T in mm	Gewicht in kg	Anzahl Haken
Serie HTS 105			
HTS 105-01	350 x 270 x 80	2,6	21
HTS 105-02	350 x 270 x 80	3	42
HTS 105-03	450 x 300 x 80	3,5	32
HTS 105-04	450 x 300 x 80	3,7	64
HTS 105-05	550 x 380 x 80	5	50
HTS 105-06	550 x 380 x 80	5,5	100

Schlüsseltresore **SERIE HTS 114**

HARTMANN-Schlüsseltresore mit zertifizierter Sicherheitsstufe für eine sichere und gleichzeitig geordnete Aufbewahrung von Schlüsseln.

Sicherheitsstufe A nach VDMA 24992 (05/95) und S1 nach EN 14450

- Doppelwandige Tür, 57 mm
- Allseitig einwandiger Korpus, 3 mm
- 3-seitig sperrendes Riegelwerk

Grundausrüstung

- Türanschlag DIN rechts, bei zwei Türen DIN rechts und DIN links
- Hakenleisten individuell verstellbar, verschiedenfarbig und fortlaufend nummeriert
- Zur Wandbefestigung vorgerüstet
- Lackierung RAL 7035 Lichtgrau

Verschluss

- Doppelbartsicherheitsschloss (inkl. 2 Schlüssel)



Modell **HTS 114-02**

Abb. zeigt Sonderausstattung

Schlüsseltresore	Außenmaße H x B x T in mm	Gewicht in kg	Anzahl Haken	Anzahl Türen
Serie HTS 114				
HTS 114-01	436 x 460 x 120	22	70	1
HTS 114-02	636 x 460 x 120	34	100	1
HTS 114-03	636 x 460 x 200	47	150	1
HTS 114-04	636 x 460 x 200	47,5	200	1
HTS 114-05	636 x 460 x 300	53	300	1
HTS 114-06	636 x 812 x 200	75	400	2
HTS 114-07	636 x 812 x 300	86	600	2

Schlüsselausgabe-System **SERIE HTS 315**

Schlüsselausgabe-System HTS 315 für Schlüssel und Schlüsselkarten zur manipulationssicheren Aufbewahrung.

Für einen
sicheren
24-Stunden-
Service

HTS 315-01

- Ausführung: 1,5 mm Edelstahl, pulverbeschichtet
- 5 Zoll großer Touchscreen mit SD-Karte
- 4-zeiliges Display, 12-stellige Folientastatur
- Fassadenmontage, Tür an der Frontseite
- Ausgabemöglichkeit für 8 Schlüssel bzw. Karten, aufrüstbar bis auf 15 Schlüssel
- Für Schlüssel und Schlüsselkarten zur manipulationssicheren Aufbewahrung
- Sicherheitstür mit 2-facher Schließung
- Lackierung RAL 9006 pulverbeschichtet

Ausgabemodul

- Außenmaße: 480 x 400 x 175 mm (H x B x T)
- Gewicht: 17 kg

HTS 315-06

- Zur Wand- / Fassadenmontage
- Edelstahlgehäuse und -türen
- 6 Annahme- / Ausgabefächer
- 5 Zoll großer Touchscreen
- Auslesung der letzten 60000 Ereignisse
- Außenmaße: 356 x 477 x 102 mm (H x B x T)
- Gewicht: 13 kg
- Lackierung RAL 9003 Signalweiß

Elektronik (beide Serien)

- Betrieb über 220V-Stromanschluss
- Code-Memory-Funktion bei Stromausfall
- Sprachauswahl: alle gängigen europäischen Sprachen
- Nachweisbarkeit der Öffnungen
- Sperrfunktion bei Fehlversuchen

Funktionsweise HTS 315-01



Code eingeben



Schlüssel/Karte entnehmen



Modell **HTS 315-06**
mit 6 Fachtüren



Modell
HTS 315-01





Zertifizierte Sicherheit für hohe Werte **BACKOFFICE-TRESORE**

HARTMANN TRESORE bietet zertifizierte Wertschutz-
tresore für den Backoffice- und Verwaltungsbereich in
allen Größen und Widerstandsgraden.
Sie sind die optimale Lösung zur sicheren Aufbewah-
rung hoteleigener Dokumente und Unterlagen oder
größerer Bargeldbestände.

Wertschutztresore **SERIE F 104**

Gepüfte und mit Widerstandsgrad I zertifizierte Tresore für alle wichtigen Unterlagen im Verwaltungs- und Backoffice-Bereich.

Weitere Größen auf Anfrage!

Widerstandsgrad I nach EN 1143-1, VdS 2450

- Extra starke Bauweise
- Türstärke 80 mm, Türplatte 12 mm
- Türöffnungswinkel 90°
- Mehrwandige Sandwichbauweise
- Mehrseitiges Bolzenverriegelungssystem mit 35 mm Durchmesser je Bolzen
- Feuerhemmender Isoliermantel (Wärmeleitfähigkeit 0,027) nach DIN 4102
- Umlaufender Feuerfalz

Grundausrüstung

- Türanschlag DIN rechts
- Vorrichtung zur Bodenverankerung
- Lackierung RAL 7035 Lichtgrau

Verschluss

- Doppelbartsicherheitsschloss (inkl. 2 Schlüssel)

Optionen

- Elektronisches Tastenschloss
- Biometrisches Fingerprint-Verschlussssystem
- Türanschlag DIN links
- Sonderfarben
- Innentresor



Modell F 104-04

Abb. zeigt Sonderausstattung

Wertschutztresore	Außenmaße H x B x T in mm	Innenmaße H x B x T in mm	Gewicht* in kg	Volumen in Liter	Anzahl Fachböden	Anzahl Ordner
Serie F 104*						
F 104-01	425 x 516 x 430	325 x 400 x 295	93	38	1	5
F 104-02	506 x 516 x 430	406 x 400 x 295	99	48	1	5
F 104-03	606 x 516 x 430	506 x 400 x 295	118	60	2	5
F 104-04	706 x 516 x 430	606 x 400 x 295	137	72	2	5
F 104-05 · F 104-05/3	806 x 516 x 430	706 x 400 x 295	156/300	83	2	5

*F 104-05: Aus versicherungstechnischen Gründen müssen Tresore unter 300 kg fachgerecht verankert werden

Unsere Verschlusssysteme:

Elektronische Tastenkombinationsschlösser mit verschiedenen Beschlägen.



VdS-geprüftes Fingerprint-Verschlussssystem!

Wertschutztresore **SERIE PDE**

Backoffice-Tresore mit Widerstandsgrad I nach EN 1143-1 in acht verschiedenen Größen.

Widerstandsgrad I Einbruchschutz nach EN 1143-1, geprüft nach VDS 2450

- Extra starke Bauweise
- Mehrwandige Sandwichbauweise
- Türstärke 135 mm
- 4-seitige Verriegelung durch 35 mm massive Riegelbolzen
- Feuerhemmender Isoliermantel (Wärmeleitzahl 0,027) nach DIN 4102
- Mehrfacher Feuerfalz

Grundausrüstung

- Doppelbartsicherheitsschloss (inkl. 2 Schlüssel)
- Türanschlag DIN rechts
- Verstellbare Fachböden (siehe Maßtabelle)
- Türöffnungswinkel 180°
- Vorrichtung zur Bodenverankerung
- Lackierung RAL 7035 Lichtgrau

Sonderausstattung

- Zusätzliche Fachböden mit Bodenträgern
- Abschließbares Innenfach
- Ausziehbarer Fachboden auf Teleskopschienen
- Ausziehbare Hängeregistratur auf Teleskopschienen
- Türanschlag DIN links
- Strukturlackierung nach RAL
- Mechanisches Zahlenkombinationsschloss
- Elektronisches Tastenschloss
- Elektronisches Verschluss-System Deluxe mit mechanischer Revision



Modell **PDE 676**



Modell **PDE 1276**

Wertschutztresore	Außenmaße H x B x T in mm	Innenmaße* H x B x T in mm	Gewicht in kg	Volumen in Liter	Anzahl Fachböden	Anzahl Ordner
Serie PDE						
PDE 676 · PDE 676/3	650 x 700 x 550	500 x 535 x 350	200/300	94	1	6
PDE 876 · PDE 876/3	800 x 700 x 550	650 x 535 x 350	200/300	122	2	14
PDE 1076	1050 x 700 x 550	900 x 535 x 350	300	178	2	14
PDE 1276	1200 x 700 x 550	1050 x 535 x 350	300	197	2	21
PDE 1576	1500 x 750 x 550	1350 x 585 x 350	300	276	3	32
PDE 1776	1700 x 750 x 550	1550 x 585 x 350	340	317	4	32
PDE 1886	1850 x 850 x 620	1700 x 685 x 420	450	489	4	45
PDE 18126	1850 x 1200 x 620	1700 x 1035 x 420	620	739	4	70



Die Zukunft der Schlüsselverwaltung.

Informieren Sie sich jetzt!

► Effizient

Jederzeitiger Überblick und Kontrolle über alle Schlüsselentnahmen und -rückgaben.

► Professionell

Individuell definierbare Benutzerrechte – Verwaltung (auch für mehrere Objekte) von einer Zentrale aus.

► Sicher

Dokumentation aller Schlüsselbewegungen über eine Auditfunktion. Alarm bei fehlenden Schlüsseln. Einbau in einen Wertschutzschrank möglich.



Katalog unter:
05251-17440



Auszug aus unseren **REFERENZEN**

Deutschland

PLZ 0

Airport Hotel Dresden
DORMERO Hotel Königshof Dresden
DORMERO Hotel Plauen
DORMERO Hotel Rotes Ross Halle
Holiday Inn Berlin Centre Alexanderplatz
InterCity Hotel Dresden
The Westin Hotel, Leipzig
Radisson Blue Hotel, Cottbus
Steigenberger Hotel „De Sachse“, Dresden
Steigenberger Grandhotel Handelshof Leipzig
Swissôtel Dresden

PLZ 1

Adina Apartement Hotel Berlin Checkpoint Charlie
Concorde Hotel, Berlin
DORMERO Hotel Berlin Ku'damm
Golf- & Landhotel Balmer See, Balm/Usedom
Hilton Domhotel, Berlin
Hotel Hackescher Markt, Berlin
Hotel „Q“, Berlin
Hotel Zoo Berlin
Hotusa Hotel Berlin
H 10 Hotel Berlin
IFA Grand Hotel, Graal-Müritz
InterCity Hotel Berlin-Brandenburg
InterContinental Berlin
Lindner Hotel Am Ku'damm, Berlin
The Mandala, Berlin
Morada Hotel, Bad Kühlungsborn
Novum Style Hotel Aldea Berlin
Radisson SAS Hotel, Rostock
Steigenberger Hotel Am Kanzleramt, Berlin
Swissôtel, Berlin
Waldorf Astoria Berlin

PLZ 2

Adina Apartement Hotel Hamburg Michel
arosa Resorts & Hideaways, Travemünde
arosa Resorts & Hideaways, List/Sylt
Arcotel Onyx Hamburg
Europäischer Hof, Hamburg
Hotel Gran Belvedere, Scharbeutz
Hilton Hotel, Bremen
Holiday Inn Crown Plaza, Hamburg
Hotel Lindtner, Hamburg
Hotel Suderburg, Suderburg
InterCity Hotel Hannover
InterCity Hotel Kiel
Landhaus Flottbek, Hamburg
Marriott Hotel, Hamburg
Mercure Hotel Hamburg Airport
Radisson SAS Hotel, Hamburg
Side Hotel, Hamburg
Scandic Hamburg EMPORIO
STAY! HOTEL Boardinghouse, Hamburg
Steigenberger Hotel, Bremen

PLZ 3

Best Western Arosa Hotel, Paderborn
Best Western Plus Hotel Willingen
Crowne Plaza Hotel Hannover Schweizerhof
DORMERO Hotel Hannover
Göbel's Landhotel, Willingen
Gräfliches Parkhotel, Bad Driburg
Grande Palace Hotel Hannover
Best Western Hotel „Der Föhrenhof“ Hannover
Hotel Revita, Bad Lauterberg
Hotel Sauerland Stern, Willingen
Inside by Meliä, Wolfsburg
InterCityHotel, Kassel
Morada Hotel Gifhorn
Parkhotel Gütersloh
Radisson Blu Hotel, Hannover
Steigenberger Parkhotel, Braunschweig
Welcome Hotel Paderborn
Welcome Hotel Marburg

PLZ 4

Acora Hotel, Düsseldorf
ArabellaSheraton Airport Hotel, Düsseldorf
arcona LIVING, Osnabrück
Best Western Hotel Savoy, Düsseldorf
Courtyard by Marriott, Bochum
Hilton Hotel, Düsseldorf
Holiday Inn Hotel, Bochum
Holiday Inn Express Essen-City Centre
InterCity Hotel Essen
InterContinental Hotel, Düsseldorf
Mercure, Bonn
Landhotel Jammertal, Datteln
Lindner Hotel Rheinhof, Meerbusch
Radisson SAS Media Harbour, Düsseldorf
Renaissance Hotel, Bochum

PLZ 5

Best Western Bellevue Hotel, Boppard
Best Western Regence, Aachen
Courtyard by Marriott, Köln
DORMERO Hotel, Bonn-Windhagen
Hilton Hotel, Bonn
Hilton Hotel, Köln
Holiday Inn Crown Plaza, Köln
Hotel Mauritius-Therme, Köln
Hotel InterContinental, Köln
InterCity Hotel Bonn
InterCity Hotel Mainz
Le Meridien Dom Hotel, Köln
Marriott, Köln
Radisson SAS Hotel, Köln
Romantik Hotel Boll Ant's im Park, Bad Sobernheim

PLZ 6

Adina Apartement Hotel Frankfurt Neue Oper
Arabella Sheraton Grand Hotel, Frankfurt
Best Western Hotel National, Frankfurt
Best Western „Alexander am Zoo“, Frankfurt
DORMERO Hotel Frankfurt Messe
Intercity Hotel, Frankfurt
InterCity Hotel Mannheim
Mercure, Saarbrücken
Radisson SAS Hotel, Frankfurt
Sheraton Frankfurt Congress Hotel
Steigenberger Hotel, Frankfurt
Steigenberger Hotel, Langen
Welcome Hotel Frankfurt

PLZ 7

Best Western Hotel Ketterer, Stuttgart
Best Western Plus Hotel Vier Jahreszeiten, Durbach
DORMERO Hotel Stuttgart
Hilton Garden, Stuttgart
Hotel Schwanen, Metzingen
Hotel Schwarzmatt, Badenweiler
InterCityHotel, Freiburg
Maritim Hotel, Stuttgart
Mövenpick Hotel, Stuttgart
Park Inn Stuttgart
Schloß Marbach, Öhningen
Schlosshotel Monrepos, Ludwigsburg
Steigenberger Hotel Europäischer Hof, Baden-Baden
Welcome Hotel Darmstadt

PLZ 8

Allgäu Stern Hotel, Sonthofen
ArabellaSheraton Hotel, München
arcona LIVING, München
Berghotel Jägerhof, Isny
Best Western Parkhotel, Erding
bigBOX Hotel, Kempten
Courtyard by Marriott München-Ost
Explorer Hotel Berchtesgaden
Explorer Hotel Neuschwanstein
Explorer Hotel Oberstdorf
Grand Hotel Palladium München

Hilton Park Hotel, München
Hotel Baadersee, Garmisch-Partenkirchen
Hotel Jodquellenhof, Bad Tölz
Hotel Victory Therme Erding
Hotel Torbräu, München
InterCity Hotel Ulm
Kulthotel, Ingolstadt
Lindner Congress Hotel, Erding
Mandarin Oriental, München
relexa Hotel München
Residenz Heinz Winkler, Aschau
Rocco Forte Hotel, München
Steigenberger Drei Mohren, Augsburg
Schloss Elmau, Elmau

PLZ 9

Drei Quellen Therme, Bad Griesbach
DORMERO Schlosshotel Reichenschwand
Greifensteiner Hof, Würzburg
Hilton Hotel, Nürnberg
Hotel Am Haslinger Hof, Kirchham
Hotel Schweizer Stuben, Wertheim am Main
InterCity Hotel Nürnberg
Park Plaza Nürnberg
Landhotel Schindlerhof, Nürnberg
Victor's Residenzhotel, Erfurt
Welcome Hotel Bamberg
Thermen & Casino Hotel Frechdachs, Bad Füssing

Österreich

Explorer Hotel Montafon
Schlosshotel, Fiss
Austria Trend Hotel Doppio, Wien
Sporthotel Steffisalp, Warth am Arlberg
Courtyard by Marriott, Unterpremstätten
Hilton Vienna Danube Hotel
A-ROSA Kitzbühel
Parkhotel Schönbrunn, Wien
Austria Trend Hotel Doischberg, Fieberbrunn
Aldiana Clubhotel Bad Mitterndorf
Courtyard by Marriott Vienna Messe
Hotel "Der Steirerhof", Bad Waltersdorf
Hotel Schloss Leoben, Kitzbühel
Klosterneuburg Sport & Conference Hotel, Fehring
Landhaus Strolz, St. Anton am Arlberg
Falkensteiner Hotel & Spa Bad Leonfelden
Arcotel Hotels & Resorts GmbH, Wien
Lindner Seepark Hotel Congress & Spa, Klagenfurt
Crowne Plaza, Salzburg
Grand Hotel Linz
Park Inn Linz
Steigenberger Wien
Grand Tirolia Resort Kitzbühel
Seehotel Kaiserstrand, Lochau
Travel Charme Ifen Hotel, Hirschegg

Schweiz

a-ja, Zürich
AMERON Swiss Mountain Hotel, Davos
arcona, Schaffhausen
Athmos Hôtel, La Chaux-de-Fonds
Best Western Hotel Stücker, Basel
Bürgenstock Resort, Luzern
Courtyard by Marriott, Zürich
Frutt Lodge & SPA, Melchsee-Frutt
Hilton Garden Inn, Davos
Hotel Banana City, Winterthur
Hôtel Royal Savoy, Lausanne
Hotel Seeburg, Luzern
Hotel Simi, Zermatt
Intercontinental Davos
Kameha Grand, Zürich
Lindner Grand Hotel Beau Rivage, Interlaken
Radisson Blu Hotel Zurich Airport
Radisson SAS, Luzern
Renaissance Zürich Tower Hotel
St. Moritz - Giardino Mountain

HARTMANN TRESORE AG

Pamplonastraße 2
D-33106 Paderborn
Telefon 05251-1744-0
info@hartmann-tresore.de

HARTMANN TRESORE Berlin

Kurfürstendamm 63
D-10707 Berlin
Telefon 030 – 887087-70
berlin@hartmann-tresore.de

HARTMANN TRESORE Düsseldorf

Graf-Adolf-Straße 70
D-40210 Düsseldorf
Telefon 0211 - 179373-49
duesseldorf@hartmann-tresore.de

HARTMANN TRESORE Hamburg

Vorsetzen 41
D-20459 Hamburg
Telefon 040 - 369054 - 30
hamburg@hartmann-tresore.de

HARTMANN TRESORE Köln

Hohenstaufering 48-54
D-50674 Köln
Telefon 0221 - 82018-20
koeln@hartmann-tresore.de

HARTMANN TRESORE München

Arnulfstraße 51
D-80636 München
Telefon 089 - 3681260-700
muenchen@hartmann-tresore.de