

# HAUPTKATALOG

## HARTMANN TRESORE

*Einbruchsichere Tresore*

*Einbruch- und feuersichere Tresore*

*Dokumentenschränke*

*Datensicherungsschränke*

*Möbeltresore*

*Wand- und Bodentresore*

*Schlüsseltresore*

*Einwurf- und Depositoresore*

*Wertraumtüren und Wertschutzräume*



**Tresore mit VdS-geprüftem  
Fingerprintschloss für  
mehr Sicherheit und Komfort!**

*...mit Sicherheit für Sie da!*

HARTMANN



TRESORE AG



## Unser Unternehmen

Die HARTMANN TRESORE AG ist ein traditionsreiches Unternehmen, das vor mehr als 150 Jahren als Schmiede und Stellmacherei gegründet wurde und sich 1983 auf den Bereich Tresore spezialisierte.



Inzwischen gehört die HARTMANN TRESORE AG zu den führenden Anbietern von Tresoren aller Art mit Standorten in Deutschland, dem europäischen Ausland und dem Mittleren Osten. Ein innovatives und leistungsstarkes Unternehmen, das sich allen Anforderungen einer langen Tradition stellt!

Neben Tresoren für den privaten Bereich zählen branchenspezifische Sicherheitslösungen für die verschiedensten Bereiche zu unseren Stärken. Wir kennen die jeweiligen Anforderungen, setzen die gesetzlichen Bestimmungen um und entwickeln entsprechende Lösungen.

### Qualität und Sicherheit für unsere Kunden

#### Sicherheit mit System

Für die Sicherheit aller Gegenstände, die Ihnen wert und wichtig sind, bieten wir Ihnen nicht nur einen Tresor, sondern ein komplettes Sicherheitspaket. Darauf können Sie vertrauen – wie weltweit bereits mehr als 100.000 zufriedene Kunden vor Ihnen!

#### Qualität

Unsere Tresore zeichnen sich durch die Verwendung hochwertiger Materialien und große Präzision in der Verarbeitung aus. Sie entsprechen den aktuellen europäischen Sicherheitsnormen und werden von unabhängigen, neutralen Prüfinstituten wie z. B. der VdS Schadenverhütung GmbH oder der Materialprüfungsanstalt der TU Braunschweig auf ihren Einbruch- und Feuerschutz getestet. Das ist insbesondere versicherungstechnisch von großer Bedeutung. Höchste Qualität ist eine Grundvoraussetzung!

#### Service

„Geht nicht gibt's nicht!“ Dieses Firmenmotto hat bei uns Tradition. Die Anschaffung eines Sicherungssystems bedarf einer individuellen, diskreten Beratung und Betreuung des Kunden. Dessen sind wir uns bewusst! Von der ersten unverbindlichen Beratung bis zur kompletten Planung und Durchführung stehen wir Ihnen kompetent zur Seite. Unser Kundendienst betreut Sie auch noch lange nach dem Kauf.

#### Preis

Unser Ziel ist es, ein optimales Preis-Leistungs-Verhältnis für Sie zu erreichen. Daher achten wir trotz unseres hohen Qualitätsanspruchs besonders auf preiswerten Einkauf und eine rationelle Fertigung unserer Tresore. Sicherheit zu seriösen Konditionen!

Sollten Sie in diesem Katalog nicht das finden, was Sie suchen, oder eine Frage zu einem Tresor haben, freuen wir uns über Ihren Anruf unter Tel. 05251 1744-0 oder Ihre Mail an [info@hartmann-tresore.de](mailto:info@hartmann-tresore.de).

**Wir sind mit Sicherheit für Sie da!**



## Geprüfte Sicherheit

Unsere Tresore entsprechen den hohen deutschen Sicherheitsnormen und den europäischen Standards. Sie werden von anerkannten und unabhängigen Prüfinstituten auf ihren Einbruch- und Feuerschutz getestet und tragen entsprechende Prüfplaketten.



## Inhaltsverzeichnis

Seite	Produktbereiche	Serie
2	Unser Unternehmen	
3	Inhaltsverzeichnis	
5	Zertifizierte Produkte	
<b>7 Einbruchssichere Tresore</b>		
8	Einbruchssichere Tresore	HTS1 041
9	Einbruchssichere Tresore	K 102
9	Einbruchssichere Tresore	HTB 035
10	Einbruchssichere Tresore	HTN 050
11	Einbruchssichere Tresore	HTI 100
12	Einbruchssichere Tresore	HTII 200
13	Einbruchssichere Tresore	HTIII 300
14	Einbruchssichere Tresore	HTIV 400 HTIV KB 400
15	Einbruchssichere Tresore	HTV 500 HTV KB 500
<b>17 Einbruch- und feuersichere Tresore</b>		
18	Einbruch- und feuersichere Tresore	D 106
19	Einbruch- und feuersichere Tresore	D 107
20	Einbruch- und feuersichere Tresore	D 109
21	Einbruch- und feuersichere Tresore	D 111
22	Einbruch- und feuersichere Tresore	HTFIII 320
23	Einbruch- und feuersichere Tresore	HE 10
25	Einbruch- und feuersichere Tresore	HRS 46
25	Einbruch- und feuersichere Tresore	D 112
<b>27 Dokumentenschränke</b>		
28	Einwandige Dokumentenschränke	HTF PP HTF SP
29	Doppelwandige, feuergeschützte Dokumentenschränke	SD
30	Doppelwandige, feuergeschützte Dokumentenschränke	SDP
31	Doppelwandige, feuergeschützte Dokumentenschränke	HPKTF 300
32	Doppelwandige, feuergeschützte Dokumentenschränke	HPKTF 400
33	Feuergeschützte Hängeregistraturschränke	HTH 220
33	Doppelwandige, feuergeschützte Hängeregistraturschränke	HTH 230
34	Prüfverfahren für feuersichere und feuergeschützte Tresore	

Seite	Produktbereiche	Serie
<b>35 Datensicherungsschränke</b>		
36	Datensicherungsschränke	D 125
37	Feuersichere Datensicherungstresore	HTFI 190
38	Feuersichere Datensicherungstresore	HTFII 290
39	Vertikal-Datensicherungsschränke	HTFA 080   HTFA 081
40	Vertikal-Datensicherungsschränke	HTFI 180   HTFI 181
<b>41 Möbeltresore</b>		
42	Möbeltresore	HPKT 300 HPKT 400
43	Einbruchssichere Möbeltresore	F 103
44	Feuergeschützte Möbeltresore	HPKTF 300 HPKTF 400
<b>45 Wand- und Bodentresore</b>		
46	Wandtresore	MS 100
47	Wandtresore	S 101
48	Bodentresore	HTS 133
<b>49 Schlüsseltresore</b>		
50	Schlüsselkästen	HS 511   HTS 105
51	Schlüsselschränke	HTS 107   HTS 108
52	Schlüsselschränke	HTS 110   HTS 122
53	Schlüsseltresore in massiver Bauweise	HPST 120   HTS 117
54	Schlüsseltresore in massiver Bauweise	HTS 118
54	Schlüsseltresore	HTS 114
55	Schlüsseltresore	HHTS 115   HTS 119
56	Schlüsseltresore	HTS 120
57	Schlüsseltresore	HTS 116   HTS 121
58	Schlüsseltresore	HTS 101
58	Schlüsselkontroll- und Schlüsselmanagementsystem	HTS 320

## Inhaltsverzeichnis

Seite	Produktbereiche	Serie
<b>59</b>	<b>Einwurf- und Deposittresore</b>	
60	Einwurfresore	HS 510
61	Einwurfresore	SP HTDPB 100
62	Schubladentresore	HTDPI HTDPII
63	Schubladentresore	HTDPIII
64	Schubladentresore	HTDPI 1000 HTDPII 2000
65	Schubladentresore	HTDPIII 3000
66	Deposittresore	HTDTI HTDTII
67	Deposittresore	HTDTIII
<b>69</b>	<b>Wertraumtüren und Wertschutzräume</b>	
70	Wertraumtüren	HPTN HPTV 1-4
71	Wertraumtüren	HPTV 5-8 HPTVB
72	Wertraumtüren	HPTIII 2111 HPTIII
73	Wertraumtüren	Einbaubeispiele
74	Wertschutzräume Raum-in-Raum-Systeme	
<b>76</b>	<b>Zubehör   Sonderserien</b>	
76	Verschlusstechnik	
78	Signature Safes	
80	Panzerlastresore	
82	Spezialresore	
84	HARTMANN Qualitätsmanagement	
85	Komponenten einer Einbruchmeldeanlage (EMA)	
86	Sicherheitsstufen und Widerstandsgrade	
88	Transportfragebogen	
90	Auszug aus unserer Referenzliste	

NEUE SERIE: Jetzt in Kompaktbauweise

NEUE SERIE: Jetzt in Kompaktbauweise



Die im Katalog genannten Maße sind Grundmaße und beziehen sich auf den reinen Tresorkorpus, d. h. Beschläge, Scharniere und Griffe sind nicht eingerechnet.

Irrtümer, Druckfehler, Maß- und Gewichtsabweichungen sowie Konstruktionsänderungen, die dem technischen Fortschritt dienen, vorbehalten. Abbildungen können Sonderausstattungen enthalten.

# Anerkennung

von Bauteilen und Systemen

# Approval

of Components and Systems

Inhaber der Anerkennung  
Holder of the Approval  
**HARTMANN TRESORE AG**  
Pamplonastr. 2  
33106 Paderborn

## Zertifizierte Produkte von HARTMANN TRESORE

Um unseren Kunden eine gleichbleibend hohe Qualität zu bieten, lassen wir unsere Tresore von unabhängigen Prüfinstituten wie z. B. der VdS Schadenverhütung GmbH, der ESSA e. V. und der Materialprüfanstalt der TU Braunschweig auf ihren Einbruch bzw. Feuerschutz testen und zertifizieren.



*Wir haben Qualität auf Lager!*



HARTMANN  
TRESORE



## **HARTMANN** *Einbruchsichere Tresore*


Wir bieten einbruchsichere Tresore in allen geforderten Sicherheitsstufen!

Angefangen vom einwandigen Stahlschrank bis hin zum tonnenschweren Hochsicherheitstresor - ganz nach Ihren individuellen Anforderungen.

Geprüfter Einbruchschutz für den privaten und gewerblichen Bereich.

### ■ Einbruchsichere Tresore

- |                     |                         |
|---------------------|-------------------------|
| ■ Serie HTS1 041    | Sicherheitsstufe S1     |
| ■ Serie K 102       | Sicherheitsstufe B + S2 |
| ■ Serie HTB 035     | Sicherheitsstufe B + S2 |
| ■ Serie HTN 050     | Widerstandsgrad 0       |
| ■ Serie HTI 100     | Widerstandsgrad I       |
| ■ Serie HTII 200    | Widerstandsgrad II      |
| ■ Serie HTIII 300   | Widerstandsgrad III     |
| ■ Serie HTIV 400    | Widerstandsgrad IV      |
| ■ Serie HTIV KB 400 | Widerstandsgrad IV KB   |
| ■ Serie HTV 500     | Widerstandsgrad V       |
| ■ Serie HTV KB 500  | Widerstandsgrad V KB    |



**Einbruchsichere Tresore**

Serie HTS1 041

**Sicherheitsstufe S1** nach EN 14450, Vds 2862

**Aufbau**

- Doppelwandige Tür 52 mm
- Türblatt 6 mm
- Allseitig einwandiger Korpus 3 mm
- 3-seitig sperrendes Riegelwerk
- Umlaufender Feuerfalz
- Vorrichtung zur Bodenverankerung

**Grundausrüstung**

- Eintürig: Türanschlag DIN rechts
- Doppeltürig: Türanschlag DIN rechts/DIN links
- Höhenverstellbare Fachböden (siehe Tabelle)
- Lackierung RAL 7035 Lichtgrau

**Verschluss**

- Doppelbartsicherheitsschloss (inklusive 2 Schlüssel)

**Versicherungsschutz**

Sicherheitsstufe S1

bis € 2.500,-\* gewerblich

bis € 5.000,-\* privat



HTS1 041-03

Serie HTS1 041	Außenmaße H x B x T (in mm)	Innenmaße H x B x T (in mm)	Gewicht (in kg)	Volumen (in Liter)	Anzahl Fachböden	Anzahl Türen
HTS1 041-01	330 x 330 x 250	324 x 312 x 185	20	19	1	1
HTS1 041-02	430 x 330 x 250	424 x 312 x 185	25	24	1	1
HTS1 041-03	280 x 450 x 365	274 x 432 x 300	27	36	1	1
HTS1 041-04	350 x 450 x 365	344 x 432 x 300	31	45	1	1
HTS1 041-05	450 x 500 x 365	444 x 482 x 300	40	64	1	1
HTS1 041-06	700 x 500 x 365	694 x 482 x 300	55	100	1	1
HTS1 041-07	900 x 500 x 365	894 x 482 x 300	70	129	2	1
HTS1 041-08	1200 x 500 x 365	1194 x 482 x 300	91	173	3	1
HTS1 041-09	1500 x 500 x 365	1494 x 482 x 300	109	216	3	1
HTS1 041-10	800 x 750 x 500	794 x 732 x 435	99	253	2	1
HTS1 041-11	1000 x 750 x 500	994 x 732 x 435	117	317	2	1
HTS1 041-12	1300 x 750 x 500	1294 x 732 x 435	148	412	3	1
HTS1 041-13	1600 x 750 x 500	1594 x 732 x 435	175	508	3	1
HTS1 041-14	1950 x 750 x 500	1944 x 732 x 435	210	619	4	1
HTS1 041-15	1950 x 950 x 500	1944 x 932 x 435	252	788	4	1
HTS1 041-16	1000 x 1000 x 500	994 x 982 x 435	155	425	2	2
HTS1 041-17	1500 x 1000 x 500	1494 x 982 x 435	219	638	3	2
HTS1 041-18	1800 x 1000 x 500	1794 x 982 x 435	252	766	3	2
HTS1 041-19	1950 x 1000 x 500	1944 x 982 x 435	276	830	4	2
HTS1 041-20	1200 x 1260 x 500	1194 x 1242 x 435	224	645	3	2
HTS1 041-21	1950 x 1260 x 500	1944 x 1242 x 435	332	1050	4	2

**HARTMANN Tresoruntergestelle** erleichtern durch die komfortable Bedienhöhe die tägliche Nutzung Ihres Tresors.



**Selbstverständlich auch für Tresore aus anderen Serien erhältlich.**  
Sprechen Sie uns einfach an!

\* Die angegebenen Versicherungssummen sind unverbindliche Richtwerte.



## Einbruchsichere Tresore

### Serie K 102 und HTB 035

**Sicherheitsstufe B** nach VDMA 24992 05/95 und **S2** nach EN 14450

#### ■ Aufbau

- Doppelwandige Tür 80 mm
- Türblatt 6 mm
- Allseitig doppelwandiger Korpus 60 mm
- Bolzendurchmesser  $\varnothing$  25 mm

#### ■ Grundausrüstung

- Türanschlag DIN rechts
- Höhenverstellbare Fachböden (siehe Tabelle)
- Lackierung RAL 7035 Lichtgrau

#### ■ Verschluss

- Doppelbartsicherheitschloss (inklusive 2 Schlüssel)

#### ■ Versicherungsschutz

Sicherheitsstufe S2

bis € 2.500,-\* gewerblich

bis € 30.000,-\* privat



K 102-22



K 102-01



K 102-17

Serie K 102	Außenmaße H x B x T (in mm)	Innenmaße H x B x T (in mm)	Gewicht (in kg)	Volumen (in Liter)	Anzahl Fachböden	Türöffnungs- winkel (in Grad)
K 102-08	480 x 475 x 450	356 x 339 x 318	200	38	1	90
K 102-09	655 x 475 x 450	531 x 339 x 318	200	57	1	90
K 102-10	855 x 475 x 450	731 x 339 x 318	200	78	2	90
K 102-11	855 x 475 x 450	731 x 339 x 318	300	78	2	90
K 102-12	800 x 610 x 510	680 x 478 x 364	200	118	2	180
K 102-13	1200 x 610 x 510	1080 x 430 x 390	300	181	2	180
K 102-17	800 x 650 x 500	680 x 520 x 360	200	128	2	90
K 102-18	800 x 650 x 500	680 x 520 x 360	300	128	1	180
K 102-19	1000 x 650 x 500	880 x 520 x 360	200	165	1	90
K 102-20	1000 x 650 x 500	880 x 520 x 360	300	165	1	180
K 102-21	1200 x 650 x 500	1080 x 520 x 360	200	202	2	90
K 102-22	1200 x 650 x 500	1080 x 520 x 360	300	202	2	180
K 102-24	1500 x 650 x 510	1380 x 518 x 364	300	260	3	180
K 102-26	1800 x 650 x 510	1674 x 520 x 360	350	312	3	180

Serie HTB 035	Außenmaße H x B x T (in mm)	Innenmaße H x B x T (in mm)	Gewicht (in kg)	Volumen (in Liter)	Anzahl Fachböden	Türöffnungs- winkel (in Grad)
HTB 035-01	465 x 500 x 430	345 x 368 x 301	200	38	1	90
HTB 035-02	665 x 500 x 430	545 x 368 x 301	200	60	2	90
HTB 035-03	865 x 500 x 430	745 x 368 x 301	200	82	2	90
HTB 035-04	990 x 500 x 430	870 x 368 x 301	200	96	2	90
HTB 035-05	665 x 500 x 430	545 x 368 x 301	300	60	2	90
HTB 035-06	865 x 500 x 430	745 x 368 x 301	300	82	2	90
HTB 035-07	990 x 500 x 430	870 x 368 x 301	300	96	3	90
HTB 035-08	1300 x 500 x 430	1180 x 368 x 301	300	130	3	90
HTB 035-09	1600 x 500 x 430	1480 x 368 x 301	300	164	3	90



## Einbruchsichere Tresore

Serie HTN 050

**Widerstandsgrad 0** Einbruchschutz nach EN 1143-1, VdS 2450

### Aufbau

- Mehrwandige Tür 105 mm
- Aufbohrsichere Panzerplatte im Schlossbereich
- Allseitig mehrwandiger Korpus
- Tür und Korpus gefüllt mit einer hochwertigen Feuerschutzisolierung
- Massives Bolzenverriegelungssystem
- Geprüfter Einbruchschutz 30/30 RU
- Vorrichtung zur Bodenverankerung
- Beschläge und Scharniere 60 mm vorstehend

### Verschluss

- Doppelbartsicherheitsschloss (inklusive 2 Schlüssel)

### Versicherungsschutz

Widerstandsgrad N (0)

€ 10.000,- <sup>\*/\*\*</sup> gewerblich

€ 40.000,- <sup>\*/\*\*</sup> privat

### Grundausrüstung

- Eintürig: Türanschlag DIN rechts
- Doppeltürig: Türanschlag DIN rechts/DIN links
- Fachböden (siehe Tabelle)
- Türöffnungswinkel 180°
- Lackierung RAL 7035 Lichtgrau



HTN 050-09

Serie HTN 050	Außenmaße H x B x T (in mm)	Innenmaße H x B x T (in mm)	Gewicht (in kg)	Volumen (in Liter)	Anzahl Fachböden	Anzahl Türen
HTN 050-01	514 x 604 x 400	375 x 468 x 230	90	40	1	1
HTN 050-02	606 x 636 x 510	467 x 500 x 340	134	79	1	1
HTN 050-03	806 x 636 x 510	667 x 500 x 340	170	113	2	1
HTN 050-04	800 x 700 x 550	661 x 564 x 380	178	142	2	1
HTN 050-05	906 x 636 x 510	767 x 500 x 340	180	130	2	1
HTN 050-06	1006 x 636 x 510	867 x 500 x 340	191	147	2	1
HTN 050-07	1006 x 836 x 600	867 x 700 x 430	264	261	2	1
HTN 050-08	1206 x 636 x 510	1067 x 500 x 340	231	181	3	1
HTN 050-09	1250 x 700 x 550	1111 x 564 x 380	261	238	3	1
HTN 050-10	1256 x 836 x 600	1117 x 700 x 430	298	336	3	1
HTN 050-11	1500 x 700 x 550	1361 x 564 x 380	306	292	3	1
HTN 050-12	1506 x 806 x 550	1367 x 670 x 380	310	348	3	1
HTN 050-13	1506 x 836 x 600	1367 x 700 x 430	337	411	3	1
HTN 050-14	1806 x 806 x 550	1667 x 670 x 380	356	424	4	1
HTN 050-15	1806 x 836 x 600	1667 x 700 x 430	389	502	4	1
HTN 050-16	1806 x 1200 x 600	1615 x 1064 x 408	689	763	4	2
HTN 050-17	1806 x 1486 x 550	1615 x 1350 x 358	629	855	4	2
HTN 050-18	1950 x 700 x 550	1811 x 564 x 380	351	388	4	1
HTN 050-19	1950 x 950 x 550	1759 x 814 x 358	510	560	4	2
HTN 050-20	1950 x 1260 x 550	1759 x 1124 x 358	622	774	4	2

**JETZT AUCH**  
in LFS 30P  
geprüft & zertifiziert  
nach EN 15659

\* Die angegebenen Versicherungssummen sind unverbindliche Richtwerte. \*\* Der Versicherungsschutz verdoppelt sich bei Anschluss an eine VdS-anerkannte Einbruchmeldeanlage (EMA)

## Einbruchsichere Tresore

### Serie HTI 100

#### Widerstandsgrad I Einbruchschutz nach EN 1143-1, Vds 2450

##### Aufbau

- Mehrwandige Tür 104 mm
- Aufbohrsichere Panzerplatte im Schlossbereich
- Allseitig mehrwandiger Korpus
- Tür und Korpus gefüllt mit einer hochwertigen Feuerschutzisolierung
- Massives Bolzenverriegelungssystem
- Geprüfter Einbruchschutz 30/50 RU
- Vorrichtung zur Bodenverankerung
- Beschläge und Scharniere 60 mm vorstehend

##### Grundausstattung

- Eintürig: Türanschlag DIN rechts
- Doppeltürig: Türanschlag DIN rechts/DIN links
- Höhenverstellbare Fachböden (siehe Tabelle)
- Türöffnungswinkel 180°
- Lackierung RAL 7035 Lichtgrau

##### Verschluss

- Doppelbartsicherheitsschloss (inklusive 2 Schlüssel)

##### Versicherungsschutz

Widerstandsgrad I

€ 20.000,- \*\*/\*\*\* gewerblich

€ 65.000,- \*\*/\*\*\* privat



HTI 100-03



HTI 100-09

Serie HTI 100	Außenmaße H x B x T (in mm)	Innenmaße H x B x T (in mm)	Gewicht (in kg)	Volumen (in Liter)	Anzahl Fachböden	Anzahl Türen
HTI 100-01	514 x 604 x 400	375 x 468 x 230	111	40	1	1
HTI 100-02	606 x 636 x 510	467 x 500 x 340	148	79	1	1
HTI 100-03	800 x 700 x 550	661 x 564 x 380	202	142	2	1
HTI 100-04	806 x 636 x 510	667 x 500 x 340	180	113	2	1
HTI 100-05	906 x 636 x 510	767 x 500 x 340	199	130	2	1
HTI 100-06	1006 x 636 x 510	867 x 500 x 340	216	147	2	1
HTI 100-07	1006 x 836 x 600	867 x 700 x 430	285	261	2	1
HTI 100-08	1206 x 636 x 510	1067 x 500 x 340	249	181	3	1
HTI 100-09	1250 x 700 x 550	1111 x 564 x 380	284	238	3	1
HTI 100-10	1256 x 836 x 600	1117 x 700 x 430	337	336	3	1
HTI 100-11	1500 x 700 x 550	1361 x 564 x 380	329	292	3	1
HTI 100-12	1506 x 806 x 550	1367 x 670 x 380	336	348	3	1
HTI 100-13	1506 x 836 x 600	1367 x 700 x 430	385	411	3	1
HTI 100-14	1806 x 806 x 550	1667 x 670 x 380	422	424	4	1
HTI 100-15	1806 x 836 x 600	1667 x 700 x 430	452	502	4	1
HTI 100-16 (2-türig)	1806 x 1200 x 600	1615 x 1064 x 408	598	763	4	2
HTI 100-17 (2-türig)	1806 x 1486 x 550	1615 x 1350 x 358	672	855	4	2
HTI 100-18	1950 x 700 x 550	1811 x 564 x 380	412	388	4	1
HTI 100-19 (2-türig)	1950 x 950 x 550	1759 x 814 x 358	521	560	4	2
HTI 100-20 (2-türig)	1950 x 1260 x 550	1759 x 1124 x 358	648	774	4	2

Auf Wunsch mit speziellem Einwurfssystem als Aufsatz oder als Einwurfsschacht durch die Mauer

**JETZT AUCH**  
in LFS 30P  
geprüft & zertifiziert  
nach EN 15659

**Einbruchsichere Tresore**

Serie HTII 200

**Widerstandsgrad II** Einbruchschutz nach EN 1143-1, VdS 2450

**Aufbau**

- Mehrwandige Tür 109 mm
- Aufbohrsichere Panzerplatte im Schlossbereich
- Allseitig mehrwandiger Korpus
- Tür und Korpus gefüllt mit einer hochwertigen Feuerschutzisolierung und hochfester Spezialbetonfüllung
- Massives Bolzenverriegelungssystem
- Geprüfter Einbruchschutz 50/80 RU
- Vorrichtung zur Bodenverankerung
- Beschläge und Scharniere 60 mm vorstehend

**Grundausrüstung**

- Eintürig: Türanschlag DIN rechts
- Doppeltürig: Türanschlag DIN rechts/DIN links
- Höhenverstellbare Fachböden (siehe Tabelle)
- Türöffnungswinkel 180°
- Lackierung RAL 7035 Lichtgrau

**Verschluss**

- Doppelbartsicherheitsschloss (inklusive 2 Schlüssel)

**Versicherungsschutz**

Widerstandsgrad II

€ 50.000,-\*\*\* gewerblich

€ 100.000,-\*\*\* privat



HTII 200-05

Serie HTII 200	Außenmaße H x B x T (in mm)	Innenmaße H x B x T (in mm)	Gewicht (in kg)	Volumen (in Liter)	Anzahl Fachböden	Anzahl Türen
HTII 200-01	514 x 604 x 400	395 x 488 x 234	230	45	1	1
HTII 200-02	606 x 636 x 510	487 x 520 x 344	319	87	1	1
HTII 200-03	800 x 700 x 550	681 x 584 x 384	439	153	2	1
HTII 200-04	806 x 636 x 510	687 x 520 x 344	394	123	2	1
HTII 200-05	906 x 636 x 510	787 x 520 x 344	430	141	2	1
HTII 200-06	1006 x 636 x 510	887 x 520 x 344	473	159	2	1
HTII 200-07	1006 x 836 x 600	887 x 720 x 434	618	277	2	1
HTII 200-08	1206 x 636 x 510	1087 x 520 x 344	541	194	3	1
HTII 200-09	1250 x 700 x 550	1131 x 584 x 384	620	254	3	1
HTII 200-10	1256 x 836 x 600	1137 x 720 x 434	735	355	3	1
HTII 200-11	1500 x 700 x 550	1381 x 584 x 384	719	310	3	1
HTII 200-12	1506 x 806 x 550	1387 x 690 x 384	781	367	3	1
HTII 200-13	1506 x 836 x 600	1387 x 720 x 434	847	433	3	1
HTII 200-14	1806 x 806 x 550	1687 x 690 x 384	910	447	4	1
HTII 200-15	1806 x 836 x 600	1687 x 720 x 434	987	527	4	1
HTII 200-16 (2-türig)	1806 x 1200 x 600	1668 x 1084 x 412	1308	794	4	2
HTII 200-17 (2-türig)	1806 x 1486 x 550	1668 x 1370 x 362	1492	887	4	2
HTII 200-18	1950 x 700 x 550	1831 x 584 x 384	899	411	4	1
HTII 200-19 (2-türig)	1950 x 950 x 550	1812 x 834 x 362	1145	586	4	2
HTII 200-20 (2-türig)	1950 x 1260 x 550	1812 x 1144 x 362	1368	804	4	2

Auf Wunsch mit speziellem Einwurfsystem als Aufsatz oder als Einwurfschacht durch die Mauer

**JETZT AUCH**  
in LFS 30P  
geprüft & zertifiziert  
nach EN 15659

## Einbruchsichere Tresore

### Serie HTIII 300

#### Widerstandsgrad III Einbruchschutz nach EN 1143-1, VdS 2450

##### ■ Aufbau

- Tür und Korpus allseitig mehrwandig
- Gefüllt mit hochfestem Tresorspezialbeton
- Aufbohrsichere Panzerplatte im Schlossbereich
- Türgesamtstärke 130 mm mit einer 3-seitigen Bolzenverriegelung und zusätzlich einem durchgehenden Hintergreifprofil an der Scharnierseite
- Das eingesetzte Verschluss- und Riegelungssystem schützt gegen massive Einbruchversuche, zusätzlich wird bei einem Einbruchversuch eine Notverriegelung der Tür aktiviert
- Geprüfter Einbruchschutz 80/120 RU
- Vorrichtung zur Bodenverankerung

##### ■ Versicherungsschutz

Widerstandsgrad III

€ 100.000,-<sup>\*/\*\*</sup> gewerblich

€ 200.000,-<sup>\*/\*\*</sup> privat

##### ■ Grundausstattung

- Eintürig: Türanschlag DIN rechts
- Doppeltürig: Türanschlag DIN rechts/DIN links
- Höhenverstellbare Fachböden (siehe Tabelle)
- Türöffnungswinkel 180°
- Hochwertiger Beschlag
- Vorgerüstet für den Einbau von EMA-Komponenten zum Anschluss an eine Einbruchmeldeanlage (EMA)
- Lackierung RAL 7035 Lichtgrau
- Verschluss
- Doppelbartsicherheitschloss (inklusive 2 Schlüssel)



HTIII 300-05

Serie HTIII 300	Außenmaße H x B x T (in mm)	Innenmaße H x B x T (in mm)	Gewicht (in kg)	Volumen (in Liter)	Anzahl Fachböden	Anzahl Türen
HTIII 300-01	606 x 636 x 510	456 x 504 x 304	354	70	1	1
HTIII 300-02	800 x 700 x 550	650 x 568 x 344	499	127	2	1
HTIII 300-03	806 x 636 x 510	656 x 504 x 304	447	101	2	1
HTIII 300-04	906 x 636 x 510	756 x 504 x 304	492	116	2	1
HTIII 300-05	1006 x 636 x 510	856 x 504 x 304	536	132	2	1
HTIII 300-06	1006 x 836 x 700	856 x 704 x 494	769	298	2	1
HTIII 300-07	1206 x 636 x 510	1056 x 504 x 304	633	162	3	1
HTIII 300-08	1250 x 700 x 550	1100 x 568 x 344	721	216	3	1
HTIII 300-09	1256 x 836 x 700	1106 x 704 x 494	942	385	3	1
HTIII 300-10	1500 x 700 x 550	1350 x 568 x 344	848	265	3	1
HTIII 300-11	1506 x 806 x 550	1356 x 674 x 344	936	315	3	1
HTIII 300-12	1506 x 836 x 700	1356 x 704 x 494	1067	473	3	1
HTIII 300-13	1806 x 806 x 550	1656 x 674 x 344	1100	385	4	1
HTIII 300-14	1806 x 836 x 700	1656 x 704 x 494	1245	577	4	1
HTIII 300-15 (2-türig)	1806 x 1200 x 700	1652 x 1068 x 474	1641	874	4	2
HTIII 300-16 (2-türig)	1806 x 1486 x 550	1652 x 1354 x 322	1780	771	4	2
HTIII 300-17	1950 x 700 x 550	1800 x 568 x 344	1019	353	4	1
HTIII 300-18 (2-türig)	1950 x 950 x 550	1796 x 818 x 322	1355	507	4	2
HTIII 300-19 (2-türig)	1950 x 1260 x 550	1796 x 1128 x 322	1547	698	4	2

**Vorgerüstet für den Einbau von Komponenten zum Anschluss an eine Einbruchmeldeanlage**  
(Detailinfos siehe Seite 85)

**Auf Wunsch mit speziellem Einwurfsystem als Aufsatz oder als Einwurfschacht durch die Mauer**

**JETZT AUCH  
in LFS 30P  
geprüft & zertifiziert  
nach EN 15659**

\* Die angegebenen Versicherungssummen sind unverbindliche Richtwerte. \*\* Der Versicherungsschutz verdoppelt sich bei Anschluss an eine VdS-anerkannte Einbruchmeldeanlage (EMA)

## Einbruchsichere Tresore

Serie HTIV 400 und HTIV KB 400

**Widerstandsgrad IV und IV KB** Einbruchschutz nach EN 1143-1, VdS 2450

### Aufbau

- Mehrwandige Tür 150 mm
- Dreiwandiger Tresorkorpus
- Spezialfüllung und verstärkter Wandaufbau für höchste Widerstandsgrade
- Schweiß- und Schneidbrennsicherung im Verschlussbereich
- 40 mm massive Rundstahlriegelbolzen
- Spezialpanzerung des Riegelwerkes
- Massive Stahlhintergreifbolzen
- Bohrsichere Zusatzsicherungen an allen Sperrpunkten
- Notverriegelungsmechanismus
- Geprüfter Einbruchschutz 120/180 RU (KB)
- KB (Kernbohrschutz) | CD (Core Drill-Protection)

### Grundausstattung

- Türanschlag DIN rechts
- Höhenverstellbare Fachböden in RAL 7015 Schiefergrau (siehe Tabelle)
- Türöffnungswinkel 180°
- Vorrichtung zur Bodenverankerung
- Serienmäßig vorbereitet ist eine Bohrung zur Ausführung des Kabels sowie zwei Aufnahmeplatten (Gehäuse/Tür) für Körperschallmelder
- Lackierung RAL 7035 Lichtgrau

### Verschluss

- Doppelbartsicherheitsschloss (inklusive 3 Schlüssel)
- Zur Grundausstattung gehört außerdem ein zusätzliches mechanisches Zahlenschloss

### Versicherungsschutz

Widerstandsgrad IV

€ 150.000,-<sup>\*/\*\*</sup> gewerblich

€ 400.000,-<sup>\*/\*\*</sup> privat

Widerstandsgrad IV KB

€ 250.000,-<sup>\*/\*\*</sup> gewerblich

privat in Absprache mit dem Sachversicherer



HTIV 400-02

## HTIV KB 400-01 bis HTIV KB 400-07 mit Kernbohrschutz!

Serie	Außenmaße	Innenmaße	Gewicht	Volumen	Anzahl	Anzahl
HTIV 400	H x B x T (in mm)	H x B x T (in mm)	(in kg)/KB <sup>1</sup>	(in Liter)	Fachböden	Türen
HTIV 400-01	860 x 620 x 580	680 x 450 x 340	550/560 <sup>1</sup>	104	1	1
HTIV 400-02	1030 x 620 x 580	850 x 450 x 340	630/650 <sup>1</sup>	130	2	1
HTIV 400-03	1200 x 620 x 580	1020 x 450 x 340	690/720 <sup>1</sup>	156	2	1
HTIV 400-04	1200 x 825 x 700	1020 x 655 x 460	960/980 <sup>1</sup>	307	2	1
HTIV 400-05	1380 x 825 x 700	1200 x 655 x 460	1100/1130 <sup>1</sup>	362	3	1
HTIV 400-06	1730 x 825 x 700	1550 x 655 x 460	1290/1340 <sup>1</sup>	467	4	1
HTIV 400-07	1800 x 1190 x 730	1620 x 1020 x 490	1670/1740 <sup>1</sup>	810	4	2

<sup>1</sup> KB: mit Kernbohrschutz

Vorgerüstet für den Einbau von Komponenten zum Anschluss an eine Einbruchmeldeanlage (Detailinfos siehe Seite 85)

Auch als Serie **HTIV KB 400** mit besonderem Schutz gegen Diamantbohrwerkzeuge erhältlich!

\* Der Versicherungsschutz verdoppelt sich bei Anschluss an eine VdS-amerkannte Einbruchmeldeanlage (EMA) \*\*Deckungsgrenze in Abstimmung mit dem Sachversicherer.

## Einbruchsichere Tresore

### Serie HTV 500 und HTV KB 500

**Widerstandsgrad V und V KB** Einbruchschutz nach EN 1143-1, VdS 2450

#### ■ Aufbau

- Dreiwandiger Tresorkorpus mit Spezialfüllung und Verstärkung
- 3-wandige Tür mit Bohr- und Schneidbrennsicherung
- Schweiß- und Schneidbrennsicherung im Verschlussbereich
- 40 mm massive Rundstahlriegelbolzen
- Spezialpanzerung des Riegelwerkes
- Massive Stahlhintergreifbolzen
- Bohrsichere Zusatzsicherungen an allen Sperrpunkten
- Notverriegelungsmechanismus
- Geprüfter Einbruchschutz 180/270 RU ('KB)
- KB (Kernbohrschutz) | CD (Core Drill-Protection)

#### ■ Grundausstattung

- Türanschlag DIN rechts
- Höhenverstellbare Fachböden in RAL 7015 Schiefergrau (siehe Tabelle)
- Türöffnungswinkel 180°
- Vorrichtung zur Bodenverankerung (unter 1000 kg)
- Serienmäßig vorbereitet ist eine Bohrung zur Ausführung des Kabels sowie zwei Aufnahmeplatten (Gehäuse/Tür) für Körperschallmelder
- Lackierung RAL 7035 Lichtgrau

#### ■ Verschluss

- Doppelbartsicherheitsschloss (inklusive 3 Schlüssel)
- Zur Grundausstattung gehört außerdem ein zusätzliches mechanisches Zahlenschloss

#### ■ Versicherungsschutz

Widerstandsgrad V

€ 250.000,-<sup>\*/\*\*</sup> gewerblich/privat<sup>\*\*</sup>

Widerstandsgrad V 'KB

€ 375.000,-<sup>\*/\*\*</sup> gewerblich  
privat in Absprache mit dem Sachversicherer



HTV 500-02

### HTV KB 500-01 bis HTV KB 500-07 mit Kernbohrschutz!

Serie HTV 500	Außenmaße H x B x T (in mm)	Innenmaße H x B x T (in mm)	Gewicht (in kg)/KB <sup>1</sup>	Volumen (in Liter)	Anzahl Fachböden	Anzahl Türen
HTV 500-01	860 x 620 x 580	680 x 450 x 340	610/650 <sup>1</sup>	104	1	1
HTV 500-02	1030 x 620 x 580	850 x 450 x 340	690/740 <sup>1</sup>	130	2	1
HTV 500-03	1200 x 620 x 580	1020 x 450 x 340	770/830 <sup>1</sup>	156	2	1
HTV 500-04	1200 x 825 x 700	1020 x 655 x 460	1020/1104 <sup>1</sup>	307	2	1
HTV 500-05	1380 x 825 x 700	1200 x 655 x 460	1180/1320 <sup>1</sup>	362	3	1
HTV 500-06	1730 x 825 x 700	1550 x 655 x 460	1400/1580 <sup>1</sup>	467	4	1
HTV 500-07	1800 x 1190 x 730	1620 x 1020 x 490	1810/2060 <sup>1</sup>	810	4	2

<sup>1</sup>KB: mit Kernbohrschutz

Vorgerüstet für den Einbau von Komponenten zum Anschluss an eine Einbruchmeldeanlage (Detailinfos siehe Seite 85)

Auch als Serie HTV KB 500 mit besonderem Schutz gegen Diamantbohrwerkzeuge erhältlich!

\* Der Versicherungsschutz verdoppelt sich bei Anschluss an eine VdS-anerkannte Einbruchmeldeanlage (EMA) \*\*Deckungsgrenze in Abstimmung mit dem Sachversicherer.

# Doppelte Sicherheit durch geprüften Einbruch- und Feuerschutz

Handeln,  
bevor es zu  
spät ist!



Schutz vor Feuer



Schutz vor Diebstahl



- **Dokumente/Urkunden**  
Ausweise, Kfz-Briefe, Zeugnisse,  
Rentenunterlagen, Testament
- **Verträge/Policen**
- **Sparbücher**
- **Schlüssel**  
Kfz-Zweitschlüssel etc.
- **Ideelle Werte**  
Familienfotos, Videoaufzeichnungen  
der Kinder etc.
- **Sammlungen**  
Münzen, Briefmarken, Uhren etc.
- **Laptops, Tablet-PCs**
- **Datenträger**
- **Fotografieausrüstung**
- **Bargeld, Schmuck**



•ISO 9001  
•anerkannte Produkte

## 10 Gründe für Sie, Ihren Tresor bei HARTMANN TRESORE zu kaufen:

1. **HARTMANN TRESORE** – die bekannteste und meistverkaufte Tresormarke in Deutschland.
2. **HARTMANN TRESORE** – größte Vor-Ort-Präsenz in Deutschland und Europa.
3. **HARTMANN TRESORE** – umfangreiches Sortiment an Privattresoren, Geschäftstresoren und Branchenlösungen.
4. **HARTMANN TRESORE** – Kompetenz durch mehr als 150 Jahre Tradition und Erfahrung.
5. **HARTMANN TRESORE** – größtes Tresorlager, viele Modelle sind sofort verfügbar.
6. **HARTMANN TRESORE** – persönliche Betreuung von der ersten unverbindlichen Beratung bis zur fachgerechten Lieferung und Aufstellung.
7. **HARTMANN TRESORE** – bei uns zahlen Sie erst, nachdem Sie die Ware erhalten haben.
8. **HARTMANN TRESORE** – bester Service auch noch lange nach dem Kauf.
9. **HARTMANN TRESORE** – flexibel bei individuellen Kundenwünschen, Anfertigung auch nach Ihren Anforderungen.
10. **HARTMANN TRESORE** – stark in allen Branchen und Zukunftsmärkten.



## **HARTMANN** Einbruch- u. feuersichere Tresore

Feuersichere Tresore bieten – über den Einbruchschutz hinaus – wichtigen Schutz im Brandfall. An dieses doppelte Risiko denken viele Unternehmer und Privatleute häufig leider erst, wenn es zu spät ist.

Wir bieten sogenannte Duplexschränke in verschiedenen Feuerschutzklassen und unterschiedlichen Einbruchsicherheitsklassen an.

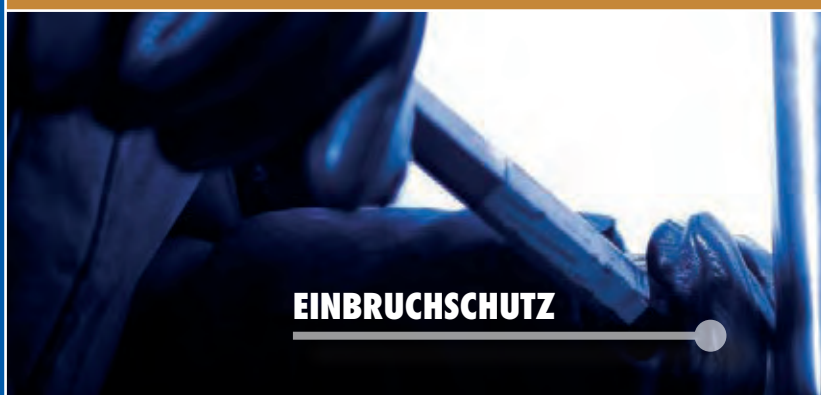
Die Tresore werden von der Materialprüfanstalt der Technischen Universität Braunschweig (MPA) erfolgreich einer Feuerwiderstands- und Sturzprüfung unterzogen und tragen entsprechende Prüfplaketten. Nähere Informationen hierzu finden Sie auf den Seiten 34 und 35.

Doppelte Sicherheit durch  
geprüften Einbruch- und Feuerschutz

Weitere feuersichere Tresore, die auch empfindliche Datenträger vor Feuer und Hitze schützen, finden Sie unter den Datensicherungsschränken ab Seite 35.

### ■ Einbruch- und feuersichere Tresore

- Serie **D 106** Sicherheitsstufe B +S2+Feuersicherheit S 60 P
- Serie **D 107** Widerstandsgrad 0+Feuersicherheit S 60 P
- Serie **D 109** Widerstandsgrad I+Feuersicherheit S 60 P
- Serie **D 111** Widerstandsgrad II+Feuersicherheit S 60 P
- Serie **HTFIII 320** Widerstandsgrad III+Feuersicherheit S 60 P
- Serie **HE 10** Sicherheitsstufe B+S2+Feuersicherheit S 60 P
- Serie **HRS 46** Widerstandsgrad I+Feuersicherheit S 120 P
- Serie **D 112** Widerstandsgrad II+Feuersicherheit S 120 P



**EINBRUCHSCHUTZ**



**FEUERSCHUTZ**



## Einbruch- und feuersichere Tresore

Serie D 106

**Sicherheitsstufe B** nach VDMA 24992 05/95 und **S2** nach EN 14450

**Güteklasse S 60 P** Feuersicherheit nach EN 1047-1

### Aufbau

- Türstärke 95 mm
- Korpus mehrwandig
- Isolation des Tresorkörpers mit feuerbeständigem Qualitätswerkstoff
- Zusätzlichen Schutz bietet eine 4-seitige umlaufende Labyrinth-Feuerfalz
- Vorrichtung zur Bodenverankerung

### Grundausstattung

- Eintürig: Türanschlag DIN rechts
- Doppeltürig: Türanschlag DIN rechts/DIN links
- Türöffnungswinkel 180°
- Höhenverstellbare Fachböden (siehe Tabelle)
- Lackierung RAL 7035 Lichtgrau

### Verschluss

- Doppelbartsicherheitsschloss (inklusive 2 Schlüssel)

### Versicherungsschutz

Sicherheitsstufe S2  
 bis € 2.500,-\* gewerblich  
 bis € 30.000,-\* privat

Feuersicherheit  
60 Minuten

JETZT

in **S2**  
geprüft & zertifiziert  
nach EN 14450  
mit erhöhtem  
Versicherungsschutz

IDEAL FÜR DAS BÜRO!

### Feuersicheres Sideboard!

In allen RAL-Farben, passend zu Ihrer Büroeinrichtung, lieferbar!



D 106-38

Ab Modell **D 106-08** auf Wunsch mit besonders feuerbeständigen Einsätzen für Datenträger

Serie D 106	Außenmaße H x B x T (in mm)	Innenmaße H x B x T (in mm)	Gewicht (in kg)	Volumen (in Liter)	Anzahl Fachböden	Anzahl Türen	Serie D 106	Außenmaße H x B x T (in mm)	Innenmaße H x B x T (in mm)	Gewicht (in kg)	Volumen (in Liter)	Anzahl Fachböden	Anzahl Türen
D 106-01	380 x 463 x 427	279 x 351 x 295	90	29	1	1	D 106-20	1884 x 1282 x 459	1783 x 1170 x 303	765	632	4	2
D 106-02	440 x 463 x 427	339 x 351 x 295	99	35	1	1	D 106-21	1884 x 1282 x 559	1783 x 1170 x 403	805	841	4	2
D 106-03	615 x 463 x 427	514 x 351 x 295	118	53	1	1	D 106-22	1884 x 1282 x 696	1783 x 1170 x 540	860	1126	4	2
D 106-04	775 x 463 x 427	674 x 351 x 295	148	70	2	1	D 106-30	901 x 975 x 459	800 x 863 x 303	336	209	1	2
D 106-05	1137 x 704 x 471	1036 x 592 x 339	270	208	2	1	D 106-31	901 x 975 x 559	800 x 863 x 403	355	278	1	2
D 106-06	1322 x 704 x 471	1221 x 592 x 339	305	245	3	1	D 106-32	901 x 1128 x 459	800 x 1016 x 303	363	246	1	2
D 106-07	1510 x 705 x 470	1410 x 595 x 320	340	281	3	1	D 106-33	901 x 1128 x 559	800 x 1016 x 403	394	328	1	2
D 106-08	1550 x 886 x 545	1450 x 775 x 390	452	464	3	1	D 106-34	901 x 1282 x 459	800 x 1170 x 303	399	284	1	2
D 106-09	1550 x 886 x 445	1449 x 774 x 313	417	357	3	1	D 106-35	901 x 1282 x 559	800 x 1170 x 403	433	377	1	2
D 106-10	1700 x 886 x 545	1599 x 774 x 413	488	511	4	1	D 106-36	1045 x 975 x 506	944 x 863 x 350	373	285	2	2
D 106-11	1700 x 886 x 445	1599 x 774 x 313	448	387	4	1	D 106-37	1045 x 1128 x 506	944 x 1016 x 350	414	336	2	2
D 106-12	1884 x 886 x 545	1783 x 774 x 413	527	570	4	1	D 106-38	1045 x 1282 x 506	944 x 1170 x 350	455	387	2	2
D 106-13	1884 x 886 x 445	1783 x 774 x 313	487	432	4	1	D 106-39	1190 x 980 x 460	1088 x 863 x 303	390	285	2	2
D 106-14	1884 x 975 x 459	1783 x 863 x 303	598	466	4	2	D 106-40	1189 x 975 x 559	1088 x 863 x 403	424	378	2	2
D 106-15	1884 x 975 x 559	1783 x 863 x 403	634	620	4	2	D 106-41	1189 x 1128 x 459	1088 x 1016 x 303	434	335	2	2
D 106-16	1884 x 975 x 696	1783 x 863 x 540	683	831	4	2	D 106-42	1189 x 1128 x 559	1088 x 1016 x 403	469	445	2	2
D 106-17	1884 x 1128 x 459	1783 x 1016 x 303	679	549	4	2	D 106-43	1189 x 1282 x 459	1088 x 1170 x 303	477	386	2	2
D 106-18	1884 x 1128 x 559	1783 x 1016 x 403	717	730	4	2	D 106-44	1189 x 1282 x 559	1088 x 1170 x 403	516	513	2	2
D 106-19	1884 x 1128 x 696	1783 x 1016 x 540	768	978	4	2							

\* Die angegebenen Versicherungssummen sind unverbindliche Richtwerte.

# Einbruch- und feuersichere Tresore

## Serie D 107

**Widerstandsgrad 0** Einbruchschutz nach EN 1143-1, VdS 2450

**Güteklasse S 60 P** Feuersicherheit nach EN 1047-1

### Aufbau

- Türstärke 95 mm
- Korpus und Tür allseitig mehrwandig
- Allseitige Bolzenverriegelung
- Beschläge und Scharniere 60 mm vorstehend
- Vorrichtung zur Bodenverankerung

### Grundausrüstung

- Eintürig: Türanschlag DIN rechts
- Doppeltürig: Türanschlag DIN rechts/DIN links
- Türöffnungswinkel 180°
- Höhenverstellbare Fachböden (siehe Tabelle)
- Lackierung RAL 7035 Lichtgrau

### Verschluss

- Doppelbartsicherheitsschloss (inklusive 2 Schlüssel)

### Versicherungsschutz

Widerstandsgrad N (0)

€ 10.000,-<sup>\*/\*\*</sup> gewerblich

€ 40.000,-<sup>\*/\*\*</sup> privat



Feuersicherheit  
60 Minuten

D 107-04

Ab Modell D 107-12 auf Wunsch mit feuersicherem Disketteneinsatz S 60 DIS

Serie D 107	Außenmaße H x B x T (in mm)	Innenmaße H x B x T (in mm)	Gewicht (in kg)	Volumen (in Liter)	Anzahl Fachböden	Anzahl Türen	Serie D 107	Außenmaße H x B x T (in mm)	Innenmaße H x B x T (in mm)	Gewicht (in kg)	Volumen (in Liter)	Anzahl Fachböden	Anzahl Türen
D 107-01	379 x 589 x 471	278 x 477 x 339	125	45	1	1	D 107-22	1884 x 1128 x 559	1783 x 1016 x 403	785	730	4	2
D 107-02	482 x 589 x 471	371 x 477 x 339	140	62	1	1	D 107-23	1884 x 1128 x 696	1783 x 1016 x 540	846	978	4	2
D 107-03	615 x 589 x 471	514 x 477 x 339	160	83	2	1	D 107-24	1884 x 1282 x 459	1783 x 1170 x 303	833	632	4	2
D 107-04	801 x 589 x 471	700 x 477 x 339	210	113	2	1	D 107-25	1884 x 1282 x 559	1783 x 1170 x 403	880	841	4	2
D 107-05	1137 x 704 x 471	1036 x 592 x 339	315	208	3	1	D 107-26	1884 x 1282 x 696	1783 x 1170 x 540	945	1158	4	2
D 107-06	1322 x 704 x 471	1221 x 592 x 339	340	245	3	1	D 107-30	901 x 975 x 459	800 x 853 x 303	367	209	1	2
D 107-07	1507 x 704 x 471	1406 x 592 x 339	375	282	3	1	D 107-31	901 x 975 x 559	800 x 863 x 403	390	278	1	2
D 107-08	380 x 463 x 440	279 x 351 x 308	98	30	1	1	D 107-32	901 x 1128 x 459	800 x 1016 x 303	398	246	1	2
D 107-09	440 x 463 x 440	339 x 351 x 308	105	37	1	1	D 107-33	901 x 1128 x 559	800 x 1016 x 403	433	328	1	2
D 107-10	615 x 463 x 440	514 x 351 x 308	140	56	2	1	D 107-34	901 x 1282 x 459	800 x 1170 x 303	439	284	1	2
D 107-11	775 x 463 x 440	674 x 351 x 308	158	73	2	1	D 107-35	901 x 1282 x 559	800 x 1170 x 403	477	377	1	2
D 107-12	1550 x 886 x 545	1449 x 774 x 413	501	463	3	1	D 107-36	1045 x 975 x 506	944 x 863 x 350	410	285	2	2
D 107-13	1550 x 886 x 445	1449 x 774 x 313	466	351	3	1	D 107-37	1045 x 1128 x 506	944 x 1016 x 350	456	336	2	2
D 107-14	1700 x 886 x 545	1599 x 774 x 413	539	511	4	1	D 107-38	1045 x 1282 x 506	944 x 1170 x 350	501	387	2	2
D 107-15	1700 x 886 x 445	1599 x 774 x 313	502	387	4	1	D 107-39	1189 x 975 x 459	1088 x 863 x 303	429	285	2	2
D 107-16	1884 x 886 x 545	1783 x 774 x 413	586	570	4	1	D 107-40	1189 x 975 x 559	1088 x 863 x 403	467	378	2	2
D 107-17	1884 x 886 x 445	1783 x 774 x 313	545	432	4	1	D 107-41	1189 x 1128 x 459	1088 x 1016 x 303	477	335	2	2
D 107-18	1884 x 975 x 459	1783 x 863 x 303	653	466	4	1	D 107-42	1189 x 1128 x 559	1088 x 1016 x 403	517	445	2	2
D 107-19	1884 x 975 x 559	1783 x 863 x 403	696	620	4	1	D 107-43	1189 x 1282 x 459	1088 x 1170 x 303	526	386	2	2
D 107-20	1884 x 975 x 696	1783 x 863 x 540	753	831	4	1	D 107-44	1188 x 1282 x 559	1088 x 1170 x 403	569	513	2	2
D 107-21	1884 x 1128 x 459	1783 x 1016 x 303	740	549	4	2							

\* Die angegebenen Versicherungssummen sind unverbindliche Richtwerte. \*\* Der Versicherungsschutz verdoppelt sich bei Anschluss an eine VdS-anerkannte Einbruchmeldeanlage (EMA)

# Einbruch- und feuersichere Tresore

## Serie D 109

**Widerstandsgrad I** Einbruchschutz nach EN 1143-1, Vds 2450

**Güteklasse S 60 P** Feuersicherheit nach EN 1047-1

### Aufbau

- Türstärke 105 mm
- Mehrwandige Sandwichbauweise
- Mehrseitiges Bolzenverriegelungssystem
- Umlaufender Feuerfalz
- Vorrichtung zur Bodenverankerung

### Grundausrüstung

- Eintürig: Türanschlag DIN rechts
- Doppeltürig: Türanschlag DIN rechts/DIN links
- Türöffnungswinkel 180°
- Höhenverstellbare Fachböden (siehe Tabelle)
- Lackierung RAL 7035 Lichtgrau

### Verschluss

- Doppelbartsicherheitsschloss (inklusive 2 Schlüssel)

### Versicherungsschutz

Widerstandsgrad I

€ 20.000,-<sup>\*/\*\*</sup> gewerblich

€ 65.000,-<sup>\*/\*\*</sup> privat



D 109-03

Feuersicherheit  
60 Minuten



D 109-05

D 109-08 bis D109-11 sind speziell für den Möbeleinbau geeignet.

Ab Modell D 109-12 auf Wunsch mit besonders feuerbeständigen Einsätzen für Datenträger

Serie D 109	Außenmaße H x B x T (in mm)	Innenmaße H x B x T (in mm)	Gewicht (in kg)	Volumen (in Liter)	Anzahl Fachböden	Anzahl Türen	Serie D 109	Außenmaße H x B x T (in mm)	Innenmaße H x B x T (in mm)	Gewicht (in kg)	Volumen (in Liter)	Anzahl Fachböden	Anzahl Türen
D 109-01	379 x 589 x 471	278 x 477 x 329	128	44	1	1	D 109-22	1884 x 1128 x 559	1783 x 1016 x 393	790	712	4	2
D 109-02	482 x 589 x 471	381 x 477 x 329	144	60	1	1	D 109-23	1884 x 1128 x 696	1783 x 1016 x 530	851	960	4	2
D 109-03	615 x 589 x 471	514 x 477 x 329	170	81	2	1	D 109-24	1884 x 1282 x 459	1783 x 1170 x 293	839	611	4	2
D 109-04	801 x 589 x 471	700 x 477 x 329	215	110	2	1	D 109-25	1884 x 1282 x 559	1783 x 1170 x 393	886	820	4	2
D 109-05	1137 x 704 x 471	1036 x 592 x 329	330	202	3	1	D 109-26	1884 x 1282 x 696	1783 x 1170 x 530	951	1106	4	2
D 109-06	1322 x 704 x 471	1221 x 592 x 329	365	238	3	1	D 109-30	901 x 975 x 459	800 x 863 x 293	375	202	1	2
D 109-07	1507 x 704 x 471	1406 x 592 x 329	395	274	3	1	D 109-31	901 x 975 x 559	800 x 863 x 398	398	271	1	2
D 109-08	380 x 463 x 440	279 x 351 x 298	105	29	1	1	D 109-32	901 x 1128 x 459	800 x 1016 x 293	406	238	1	2
D 109-09	440 x 463 x 440	339 x 351 x 298	115	35	1	1	D 109-33	901 x 1128 x 559	800 x 1016 x 393	441	319	1	2
D 109-10	615 x 463 x 440	514 x 351 x 298	145	54	2	1	D 109-34	901 x 1282 x 459	800 x 1170 x 293	447	274	1	2
D 109-11	775 x 463 x 440	674 x 351 x 298	160	70	2	1	D 109-35	901 x 1282 x 559	800 x 1170 x 393	485	368	1	2
D 109-12	1550 x 886 x 545	1449 x 774 x 403	509	452	3	1	D 109-36	1045 x 975 x 506	944 x 863 x 340	418	277	2	2
D 109-13	1550 x 886 x 445	1449 x 774 x 303	474	340	3	1	D 109-37	1045 x 1128 x 506	945 x 1016 x 340	464	326	2	2
D 109-14	1700 x 886 x 545	1599 x 774 x 403	547	499	4	1	D 109-38	1045 x 1282 x 506	944 x 1170 x 340	510	376	2	2
D 109-15	1700 x 886 x 445	1599 x 774 x 303	509	375	4	1	D 109-39	1189 x 975 x 459	1088 x 863 x 293	437	275	2	2
D 109-16	1884 x 886 x 545	1783 x 774 x 403	586	556	4	1	D 109-40	1189 x 975 x 559	1088 x 863 x 393	475	369	2	2
D 109-17	1884 x 886 x 445	1783 x 774 x 303	553	418	4	1	D 109-41	1189 x 1128 x 459	1088 x 1016 x 293	486	324	2	2
D 109-18	1884 x 975 x 459	1783 x 863 x 293	659	451	4	2	D 109-42	1189 x 1128 x 559	1088 x 1016 x 393	526	434	2	2
D 109-19	1884 x 975 x 559	1783 x 863 x 393	701	605	4	2	D 109-43	1189 x 1282 x 459	1088 x 1170 x 293	535	373	2	2
D 109-20	1884 x 975 x 696	1783 x 863 x 530	759	816	4	2	D 109-44	1189 x 1282 x 559	1088 x 1170 x 393	578	508	2	2
D 109-21	1884 x 1128 x 459	1783 x 1016 x 293	746	531	4	2							

\* Die angegebenen Versicherungssummen sind unverbindliche Richtwerte. \*\* Der Versicherungsschutz verdoppelt sich bei Anschluss an eine VdS-anerkannte Einbruchmeldeanlage (EMA)

## Einbruch- und feuersichere Tresore

Serie D 111

**Widerstandsgrad II** Einbruchschutz nach EN 1143-1, VdS 2450

**Güteklasse S 60 P** Feuersicherheit nach EN 1047-1

### ■ Aufbau

- Türgesamtstärke 100 mm
- Korpus und Tür allseitig mehrwandig
- Allseitige Bolzenverriegelung
- Aufbohrsichere Panzerplatte im Schlossbereich
- Vorrichtung zur Bodenverankerung

### ■ Grundausstattung

- Eintürig: Türanschlag DIN rechts
- Doppeltürig: Türanschlag DIN rechts/DIN links
- Türöffnungswinkel 180°
- Höhenverstellbare Fachböden (siehe Tabelle)
- Lackierung RAL 7035 Lichtgrau

### ■ Verschluss

- Doppelbartsicherheitsschloss (inklusive 2 Schlüssel)

### ■ Versicherungsschutz

Widerstandsgrad II

€ 50.000,-<sup>\*/\*\*</sup> gewerblich

€ 100.000,-<sup>\*/\*\*</sup> privat

Feuersicherheit  
60 Minuten

Ab Modell D 111-07 auf Wunsch  
mit besonders feuerbeständigen  
Einsätzen für Datenträger



D 111-05

Serie D 111	Außenmaße H x B x T (in mm)	Innenmaße H x B x T (in mm)	Gewicht (in kg)	Volumen (in Liter)	Anzahl Fachböden	Anzahl Türen
D 111-01	505 x 600 x 500	365 x 460 x 320	186	53	1	1
D 111-02	635 x 600 x 500	495 x 460 x 320	220	73	2	1
D 111-03	820 x 600 x 500	680 x 460 x 320	268	100	2	1
D 111-04	1160 x 710 x 500	1020 x 570 x 320	399	187	3	1
D 111-05	1345 x 710 x 500	1205 x 570 x 320	451	221	3	1
D 111-06	1530 x 710 x 500	1390 x 570 x 320	481	255	3	1
D 111-07	1589 x 892 x 571	1465 x 768 x 394	655	443	3	1
D 111-08	1589 x 892 x 497	1465 x 768 x 320	609	360	3	1
D 111-09	1739 x 892 x 571	1615 x 768 x 394	707	489	4	1
D 111-10	1739 x 892 x 497	1615 x 768 x 320	658	397	4	1
D 111-11	1905 x 892 x 571	1781 x 768 x 394	658	539	4	1
D 111-12	1905 x 892 x 497	1781 x 768 x 320	713	438	4	1
D 111-13	1905 x 999 x 497	1781 x 875 x 320	865	500	4	2-flg.
D 111-14	1905 x 999 x 580	1781 x 875 x 403	865	628	4	2-flg.
D 111-15	1905 x 999 x 717	1781 x 875 x 540	1049	842	4	2-flg.
D 111-16	1905 x 1252 x 497	1781 x 1128 x 320	989	643	4	2-flg.
D 111-17	1905 x 1252 x 580	1781 x 1128 x 403	1063	810	4	2-flg.
D 111-18	1905 x 1252 x 717	1781 x 1128 x 540	1187	1085	4	2-flg.
D 111-19	1905 x 1188 x 497	1781 x 1164 x 320	1006	663	4	2-flg.
D 111-20	1905 x 1288 x 580	1781 x 1164 x 403	1082	835	4	2-flg.
D 111-21	1905 x 1288 x 717	1781 x 1164 x 540	1207	1119	4	2-flg.

**Einbruch- und feuersichere Tresore**  
 Serie HTFIII 320

**Widerstandsgrad III** Einbruchschutz nach EN 1143-1, VdS 2450

**Güteklasse S 60 P** Feuersicherheit nach EN 1047-1

**Aufbau**

- Türgesamtstärke 130 mm
- Korpus und Tür allseitig mehrwandig
- 3-seitige Bolzenverriegelung mittels Riegelbolzen, sowie einem durchgehenden Hintergreifprofil an der Scharnierseite
- Aufbohrsichere Panzerplatte im Schlossbereich
- Vorrichtung zur Bodenverankerung

**Grundausrüstung**

- Türanschlag DIN rechts
- Türöffnungswinkel 180°
- Höhenverstellbare Fachböden (siehe Tabelle)
- Lackierung RAL 7035 Lichtgrau

**Verschluss**

- Doppelbartsicherheitschloss (inklusive 2 Schlüssel)

**Versicherungsschutz**

Widerstandsgrad III

€ 100.000,-/\*\* gewerblich

€ 200.000,-/\*\* privat



HTFIII 320-04



Serie	Außenmaße	Innenmaße	Gewicht	Volumen	Anzahl	Anzahl
HTFIII 320	H x B x T (in mm)	H x B x T (in mm)	(in kg)	(in Liter)	Fachböden	Türen
HTFIII 320-01	776 x 591 x 660	514 x 351 x 295	631	53	2	1
HTFIII 320-02	936 x 591 x 660	674 x 351 x 295	770	70	2	1
HTFIII 320-03	1298 x 832 x 704	1036 x 592 x 339	1340	208	2	1
HTFIII 320-04	1483 x 832 x 704	1221 x 592 x 339	1477	245	3	1
HTFIII 320-05	1668 x 832 x 704	1406 x 592 x 339	1640	282	3	1

\* Die angegebenen Versicherungssummen sind unverbindliche Richtwerte. \*\* Der Versicherungsschutz verdoppelt sich bei Anschluss an eine VdS-amerkannte Einbruchmeldeanlage (EMA)

## Einbruch- und feuersichere Tresore Serie HE 10

**Sicherheitsstufe B** nach VDMA 24992 Stand 05/95 und **S2** nach EN 14450

**Güteklasse S 120 P** Feuersicherheit nach EN 1047-1

### ■ Aufbau

- Türgesamtstärke 132 mm
- Korpus und Tür allseitig mehrwandig, mit hochfester Spezialfüllung
- Allseitige Bolzenverriegelung
- Vorrichtung zur Bodenverankerung

### ■ Grundausstattung

- Eintürig: Türanschlag DIN rechts
- Doppeltürig: Türanschlag DIN rechts/DIN links
- Türöffnungswinkel 180°
- Höhenverstellbare Fachböden (siehe Tabelle)
- Lackierung RAL 7035 Lichtgrau

### ■ Verschluss

- Doppelbartsicherheitsschloss (inklusive 2 Schlüssel)

### ■ Versicherungsschutz

Sicherheitsstufe S2

bis € 2.500,-\* gewerblich

bis € 30.000,-\* privat



HE 10-03



HE 10-01

Ab Modell HE 10-08 auf Wunsch mit feuersicherem Disketteneinsatz S 60 DIS

Serie HE 10	Außenmaße H x B x T (in mm)	Innenmaße H x B x T (in mm)	Gewicht (in kg)	Volumen (in Liter)	Anzahl Fachböden	Anzahl Türen
HE 10-01	489 x 605 x 560	271 x 460 x 331	165	41	1	1
HE 10-02	590 x 605 x 560	372 x 460 x 331	186	57	1	1
HE 10-03	1050 x 605 x 560	767 x 460 x 331	323	117	2	1
HE 10-04	1400 x 797 x 560	1107 x 649 x 331	460	238	2	1
HE 10-05	1600 x 797 x 560	1307 x 649 x 331	510	281	3	1
HE 10-06	1800 x 797 x 560	1507 x 649 x 331	615	324	3	1
HE 10-07	1800 x 1350 x 560	1502 x 1205 x 331	995	599	3	2
HE 10-08	1800 x 1766 x 560	1555 x 1621 x 331	1215	834	8	2
HE 10-09	2033 x 1766 x 560	1788 x 1621 x 331	1340	959	8	2

JETZT  
**in S2**  
geprüft & zertifiziert  
nach EN 14450  
mit erhöhtem  
Versicherungsschutz



**Einbruch- und feuersichere Tresore**  
 Serie HRS 46

**Widerstandsgrad I** Einbruchschutz nach EN 1143-1, VdS 2450

**Güteklasse S 120 P** Feuersicherheit nach EN 1047-1

**Aufbau**

- Türstärke 132 mm
- Tür und Korpus mehrwandig
- Allseitige Bolzenverriegelung
- Vorrichtung zur Bodenverankerung

**Grundausrüstung**

- Eintürig: Türanschlag DIN rechts
- Doppeltürig: Türanschlag DIN rechts/DIN links
- Türöffnungswinkel 180°
- Höhenverstellbare Fachböden (siehe Tabelle)
- Lackierung RAL 7035 Lichtgrau

**Verschluss**

- Doppelbartsicherheitsschloss (inklusive 2 Schlüssel)

**Versicherungsschutz**

Widerstandsgrad I

€ 20.000,-\*\*\* gewerblich

€ 65.000,-\*\*\* privat


**Feuersicherheit**  
 120 Minuten

HRS 46006

 Ab Modell **HRS 46004** auf Wunsch mit feuersicherem Disketteneinsatz S 60 DIS

Serie HRS 46	Außenmaße H x B x T (in mm)	Innenmaße H x B x T (in mm)	Gewicht (in kg)	Volumen (in Liter)	Anzahl Fachböden	Anzahl Türen
HRS 46000	489 x 605 x 560	273 x 448 x 386	178	47	1	1
HRS 46001	590 x 605 x 560	374 x 448 x 386	198	65	1	1
HRS 46002	1050 x 605 x 560	769 x 448 x 367	335	126	2	1
HRS 46003	1400 x 794 x 560	1109 x 637 x 358	497	253	2	1
HRS 46004	1600 x 794 x 560	1309 x 637 x 358	593	299	3	1
HRS 46005	1800 x 794 x 560	1509 x 637 x 358	728	344	3	1
HRS 46006	1800 x 1350 x 560	1505 x 1193 x 358	1025	643	3	2
HRS 46007	1800 x 1766 x 560	1505 x 1609 x 358	1310	867	8	2
HRS 46008	2033 x 1766 x 560	1738 x 1609 x 358	1460	1001	8	2

\* Die angegebenen Versicherungssummen sind unverbindliche Richtwerte. \*\* Der Versicherungsschutz verdoppelt sich bei Anschluss an eine VdS-amerkannte Einbruchmeldeanlage (EMA)



## Einbruch- und feuersichere Tresore Serie D 112

**Widerstandsgrad II** Einbruchschutz nach EN 1143-1, VdS 2450

**Güteklasse S 120 P** Feuersicherheit nach EN 1047-1

### Aufbau

- Türgesamtstärke 135 mm
- Korpus und Tür mehrwandig
- Allseitige Bolzenverriegelung
- Vorrichtung zur Bodenverankerung

### Grundausstattung

- Eintürig: Türanschlag DIN rechts
- Doppeltürig: Türanschlag DIN rechts/DIN links
- Türöffnungswinkel 180°
- Höhenverstellbare Fachböden (siehe Tabelle)
- Lackierung RAL 7035 Lichtgrau

### Verschluss

- Doppelbartsicherheitsschloss (inklusive 2 Schlüssel)

### Versicherungsschutz

Widerstandsgrad II

bis € 50.000,-\*\*\* gewerblich

bis € 100.000,-\*\*\* privat

Feuersicherheit  
120 Minuten



D 112-03

Feuersicherheit  
120 Minuten



D 112-06

Ab Modell D 112-05 auf Wunsch mit feuersicherem Disketteneinsatz S 60 DIS

Serie D 112	Außenmaße H x B x T (in mm)	Innenmaße H x B x T (in mm)	Gewicht (in kg)	Volumen (in Liter)	Anzahl Fachböden	Anzahl Türen
D 112-01	550 x 632 x 573	317 x 448 x 350	240	50	1	1
D 112-02	600 x 632 x 573	367 x 448 x 350	264	58	1	1
D 112-03	1068 x 619 x 565	769 x 435 x 352	389	118	2	1
D 112-04	1418 x 821 x 573	1110 x 637 x 350	623	247	2	1
D 112-05	1618 x 821 x 573	1310 x 637 x 350	700	292	3	1
D 112-06	1811 x 821 x 573	1503 x 637 x 350	774	335	3	1
D 112-07	1821 x 1377 x 573	1507 x 1193 x 341	1139	613	3	2
D 112-08	1821 x 1775 x 573	1507 x 1591 x 341	1452	818	6	2
D 112-09	2042 x 1775 x 573	1728 x 1591 x 341	1605	937	8	2



# SIGNATURE SAFES

by *Hartmann*

*Existe*



Fordern Sie Ihren persönlichen Signature Safes-Katalog an:  
[katalog@signature-safes.de](mailto:katalog@signature-safes.de)

## **HARTMANN** Dokumentenschränke

Überall dort, wo Akten, Papiere und Dokumente sicher verschlossen werden müssen, bieten Dokumentenschränke in Tresorbauweise einen guten Kompromiss zwischen einfachen Stahlbüroschränken und feuersicheren Tresoren.

Durch die doppelwandige Tür und das Bolzenverriegelungssystem bieten Dokumentenschränke bereits mit einem einwandigen Korpus ein Vielfaches an Sicherheit gegenüber Stahlbüroschränken.

Komplett doppelwandige Schränke (d.h. Tür und Korpus) bieten darüber hinaus einen erweiterten Einbruch- und Feuerschutz.

### ■ Einwandige Dokumentenschränke

- Serie HTF PP
- Serie HTF SP

### ■ Doppelwandige, feuerschutzte Dokumentenschränke

- Serie SD
- Serie SDP                      Sicherheitsstufe B + S2
- Serie HPKTF 300              Sicherheitsstufe A + S1  
Leichter Feuerschutz LFS 30 P
- Serie HPKTF 400              Sicherheitsstufe B + S2  
Leichter Feuerschutz LFS 30 P

### ■ Feuerschutzte Hängeregistratorschränke

- Serie HTH 220                Sicherheitsstufe A + S1
- Serie HTH 230                Sicherheitsstufe B + S2



## Einwandige Dokumentenschränke

Serie HTF PP 800/G1

### ■ Aufbau

- Dokumentenschrank mit Türen in Tresorbauweise
- Korpus allseitig einwandig

### ■ Grundausstattung

- 1 feste Schiene für Hängeregistratur
- Höhenverstellbare Fachböden (*siehe Tabelle*)
- Lackierung RAL 9006 Weißaluminium

### ■ Verschluss

- Doppelbartschloss

Modell HTF PP	Außenmaße H x B x T (in mm)	Innenmaße H x B x T (in mm)	Gewicht (in kg)	Volumen (in Liter)	Anzahl Fachböden	Anzahl Türen
<b>HTF PP 800/G1</b>	1980 x 1000 x 480	1976 x 996 x 400	180	787	5	2



HTF PP 800/G1

## Einwandige Dokumentenschränke

Serie HTF SP

### ■ Aufbau

- Dokumentenschrank mit Tür/Türen in Tresorbauweise
- Korpus allseitig einwandig

### ■ Grundausstattung

- 1 feste Schiene für Hängeregistratur
- Höhenverstellbare Fachböden (*siehe Tabelle*)
- Lackierung RAL 9006 Weißaluminium

### ■ Verschluss

- Doppeltes Verschluss-System: Doppelbartschloss und 4-Knopf-Zahlenschloss

Serie HTF SP	Außenmaße H x B x T (in mm)	Innenmaße H x B x T (in mm)	Gewicht (in kg)	Volumen (in Liter)	Anzahl Fachböden	Anzahl Türen
<b>HTF SP 250/G2</b>	1000 x 600 x 500	996 x 596 x 420	95	249	2	1
<b>HTF SP 500/G2</b>	1000 x 1200 x 500	994 x 1194 x 420	120	498	2	2
<b>HTF SP 900/G2</b>	1960 x 1000 x 500	1954 x 994 x 420	195	815	5	2



HTF SP 900/G2

## Doppelwandige, feuerschutzte Dokumentenschränke Serie SD

### Sicherheitsstufe S1 nach EN 14450

#### ■ Aufbau

- Korpus allseitig doppelwandig
- Außen- und Innenmantel aus 1,5 mm Stahl
- Tür doppelwandig, 81 mm
- Hochwertige Feuerschutzisolierung und umlaufender Feuerfalz

#### ■ Grundausstattung

- Eintürig: Türanschlag DIN rechts
- Doppeltürig: Türanschlag DIN rechts/DIN links
- Höhenverstellbare Fachböden (siehe Tabelle)
- Lackierung RAL 7035 Lichtgrau

#### ■ Verschluss

- Doppelbartsicherheitsschloss (inklusive 2 Schlüssel)

#### ■ Versicherungsschutz

Sicherheitsstufe S1

bis € 2.500,-\* gewerblich

bis € 5.000,-\* privat



SD 876



SD 1996.2

Serie SD	Außenmaße H x B x T (in mm)	Innenmaße H x B x T (in mm)	Gewicht (in kg)	Volumen (in Liter)	Anzahl Fachböden	Anzahl Türen
SD 876	800 x 700 x 500	740 x 640 x 380	95	179	1	1
SD 1275	1250 x 700 x 500	1190 x 628 x 385	125	288	3	1
SD 1576	1500 x 700 x 500	1410 x 628 x 385	145	348	4	1
SD 1975	1950 x 700 x 500	1890 x 628 x 385	180	457	4	1
SD 1996.1	1950 x 950 x 550	1890 x 878 x 435	230	722	4	1
SD 1996.2	1950 x 950 x 550	1890 x 878 x 435	250	722	4	2
SD 19126	1950 x 1260 x 550	1890 x 1188 x 435	390	977	4	2

## Doppelwandige, feuergeschützte Dokumentenschränke Serie SDP

**Sicherheitsstufe B** nach VDMA 24992 Stand 05/95 und **S2** nach EN 14450

### Aufbau

- Korpus allseitig doppelwandig
- Tür doppelwandig, 100 mm
- Umlaufender Feuerfalz
- Tür und Korpus gefüllt mit einer hochwertigen Feuerschutzisolierung

### Grundausrüstung

- Eintürig: Türanschlag DIN rechts
- Doppeltürig: Türanschlag DIN rechts/DIN links
- Türöffnungswinkel 180°
- Lackierung RAL 7035 Lichtgrau

### Verschluss

- Doppelbartsicherheitsschloss (inklusive 2 Schlüssel)

### Versicherungsschutz

Sicherheitsstufe S2

bis € 2.500,-\* gewerblich

bis € 30.000,-\* privat



SDP 1996



SDP 1996.2

JETZT  
**in S2**  
geprüft & zertifiziert  
nach EN 14450  
mit erhöhtem  
Versicherungsschutz

Serie SDP	Außenmaße H x B x T (in mm)	Innenmaße H x B x T (in mm)	Gewicht (in kg)	Volumen (in Liter)	Anzahl Fachböden	Anzahl Türen
SDP 875	800 x 700 x 500	676 x 567 x 343	130	131	1	1
SDP 1275	1250 x 700 x 500	1126 x 567 x 343	161	218	2	1
SDP 1575	1500 x 700 x 500	1376 x 567 x 343	191	267	3	1
SDP 1850	1850 x 950 x 550	1725 x 815 x 385	380	541	4	2
SDP 1975	1950 x 700 x 550	1826 x 567 x 343	280	355	4	1
SDP 1996	1950 x 950 x 500	1826 x 817 x 343	340	511	4	1
SDP 1996.2	1950 x 950 x 550	1826 x 826 x 390	415	586	4	2
SDP 19126	1950 x 1260 x 500	1826 x 1127 x 343	430	705	4	2

\* Die angegebenen Versicherungssummen sind unverbindliche Richtwerte.

## Doppelwandige, feuergeschützte Dokumentenschränke Serie HPKTF 300

**Sicherheitsstufe A** nach VDMA 24992 Stand 05/95 und **S1** nach EN 14450

**Güteklasse LFS 30 P** leichter Feuerschutz nach EN 15659

### ■ Aufbau

- Doppelwandige Tür
- Korpus doppelwandig
- Vorrichtung zur Bodenverankerung
- Türöffnungswinkel 180°

### ■ Grundausstattung

- Korpus isoliert mit Spezialfüllung
- Feuerschutzdichtung in der Tür
- Türanschlag DIN rechts
- Lackierung RAL 7035 Lichtgrau

### ■ Verschluss

- Hochsicherheits-Doppelbartschloss (inklusive 2 Schlüssel)

### ■ Versicherungsschutz

Sicherheitsstufe S1

bis € 2.500,-\* gewerblich

bis € 5.000,-\* privat



HPKTF 300-07



HPKTF 300-10

Serie HPKTF 300	Außenmaße H x B x T (in mm)	Innenmaße H x B x T (in mm)	Gewicht (in kg)	Volumen (in l)	Anzahl Fachböden	Anzahl Türen
HPKTF 300-06	1170 x 700 x 510	1029 x 565 x 348	129	202	2	1
HPKTF 300-07	1520 x 700 x 510	1379 x 565 x 348	153	271	3	1
HPKTF 300-08	1870 x 700 x 510	1729 x 565 x 348	185	340	4	1
HPKTF 300-09	1170 x 950 x 510	1029 x 815 x 348	162	292	2	2
HPKTF 300-10	1870 x 950 x 510	1729 x 815 x 348	234	490	4	2
HPKTF 300-11	1870 x 1300 x 510	1729 x 1165 x 348	302	701	4	2

\* Die angegebenen Versicherungssummen sind unverbindliche Richtwerte.

## Doppelwandige, feuerschutzte Dokumentenschränke

### Serie HPKTF 400

**Sicherheitsstufe B** nach VDMA 24992 Stand 05/95 und **S2** nach EN 14450

**Güteklasse LFS 30 P** leichter Feuerschutz nach EN 15659

#### ■ Aufbau

- Doppelwandige Tür
- Korpus doppelwandig
- Vorrichtung zur Bodenverankerung
- Türöffnungswinkel 180°

#### ■ Grundausstattung

- Korpus isoliert mit Spezialfüllung
- Feuerschutzdichtung in der Tür
- Türanschlag DIN rechts
- Lackierung RAL 7035 Lichtgrau

#### ■ Verschluss

- Hochsicherheits-Doppelbartschloss (inklusive 2 Schlüssel)

#### ■ Versicherungsschutz

Sicherheitsstufe S2

bis € 2.500,-\* gewerblich

bis € 30.000,-\* privat



HPKTF 400-10

Serie	Außenmaße	Innenmaße	Gewicht	Volumen	Anzahl Fachböden	Anzahl Türen
HPKTF 400	H x B x T (in mm)	H x B x T (in mm)	(in kg)	(in l)		
HPKTF 400-06	1175 x 705 x 527	1029 x 565 x 348	172	202	2	1
HPKTF 400-07	1525 x 705 x 527	1379 x 565 x 348	210	271	3	1
HPKTF 400-08	1875 x 705 x 527	1729 x 565 x 348	253	340	4	1
HPKTF 400-09	1175 x 955 x 527	1029 x 815 x 348	217	292	2	2
HPKTF 400-10	1875 x 955 x 527	1729 x 815 x 348	338	490	4	2
HPKTF 400-11	1875 x 1305 x 527	1729 x 1165 x 348	400	701	4	2

\* Die angegebenen Versicherungssummen sind unverbindliche Richtwerte.



## Feuergeschützte Hängeregistratorschränke

Serie HTH 220

**Sicherheitsstufe A** nach VDMA 24992 Stand 05/95 und **S1** nach EN 14450

- |  |   |
|--|---|
| <ul style="list-style-type: none"> <li>■ <b>Aufbau</b> <ul style="list-style-type: none"> <li>■ Korpus einwandig 3 mm</li> <li>■ Schubladentüren doppelwandig 60 mm</li> <li>■ Schubladen sind 2-seitig sperrend</li> </ul> </li> <li>■ <b>Grundausrüstung</b> <ul style="list-style-type: none"> <li>■ Schubladen auf leicht laufenden Teleskopschienen</li> <li>■ Lackierung RAL 7035 Lichtgrau</li> </ul> </li> <li>■ <b>Verschluss</b> <ul style="list-style-type: none"> <li>■ Je Schublade mit Doppelbartschloss (inklusive 2 Schlüssel je Schublade)</li> </ul> </li> </ul> | <ul style="list-style-type: none"> <li>■ <b>Versicherungsschutz</b></li> </ul> <p>Sicherheitsstufe S1</p> <p>bis € 2.500,-* gewerblich</p> <p>bis € 5.000,-* privat</p> |
|--|---|

Serie	Außenmaße H x B x T (in mm)	Gewicht (in kg)	Anzahl Schubladen
HTH 220-01	412 x 550 x 600	63	1
HTH 220-02	696 x 550 x 600	107	2
HTH 220-03	981 x 550 x 600	151	3
HTH 220-04	1266 x 550 x 600	196	4
HTH 220-05	1550 x 550 x 600	240	5



HTH 220-04

JETZT  
in **S1**  
geprüft & zertifiziert  
nach EN 14450  
mit erhöhtem  
Versicherungsschutz

Dokumentenschränke

## Doppelwandige, feuergeschützte Hängeregistratorschränke

Serie HTH 230

**Sicherheitsstufe B** nach VDMA 24992 Stand 05/95 und **S2** nach EN 14450

- |  |  |
|--|--|
| <ul style="list-style-type: none"> <li>■ <b>Aufbau</b> <ul style="list-style-type: none"> <li>■ Korpus allseitig doppelwandig 60 mm</li> <li>■ Feuerschutz in Korpus und Schubladentür</li> <li>■ Schubladen sind 2-seitig sperrend</li> </ul> </li> <li>■ <b>Grundausrüstung</b> <ul style="list-style-type: none"> <li>■ Schubladen auf leichtlaufenden Teleskopschienen</li> <li>■ Lackierung RAL 7035 Lichtgrau</li> </ul> </li> <li>■ <b>Verschluss</b> <ul style="list-style-type: none"> <li>■ Je Schublade mit Doppelbartschloss (inklusive 2 Schlüssel je Schublade)</li> </ul> </li> </ul> | <ul style="list-style-type: none"> <li>■ <b>Versicherungsschutz</b></li> </ul> <p>Sicherheitsstufe S2</p> <p>bis € 2.500,-* gewerblich</p> <p>bis € 30.000,-* privat</p> |
|--|--|

Serie	Außenmaße H x B x T (in mm)	Gewicht (in kg)	Anzahl Schubladen
HTH 230-01	412 x 550 x 600	200	1
HTH 230-02	696 x 550 x 600	200	2
HTH 230-03	981 x 550 x 600	300	3
HTH 230-04	1266 x 550 x 600	300	4
HTH 230-05	1550 x 550 x 600	300	5
HTH 230-06	1266 x 905 x 600	300	4 à 2 Hängeregistraturen



**Detailansicht Serie HTH 230:**  
Zur Aufbewahrung von  
Hängeregistraturen

JETZT  
in **S2**  
geprüft & zertifiziert  
nach EN 14450  
mit erhöhtem  
Versicherungsschutz



HTH 230-03

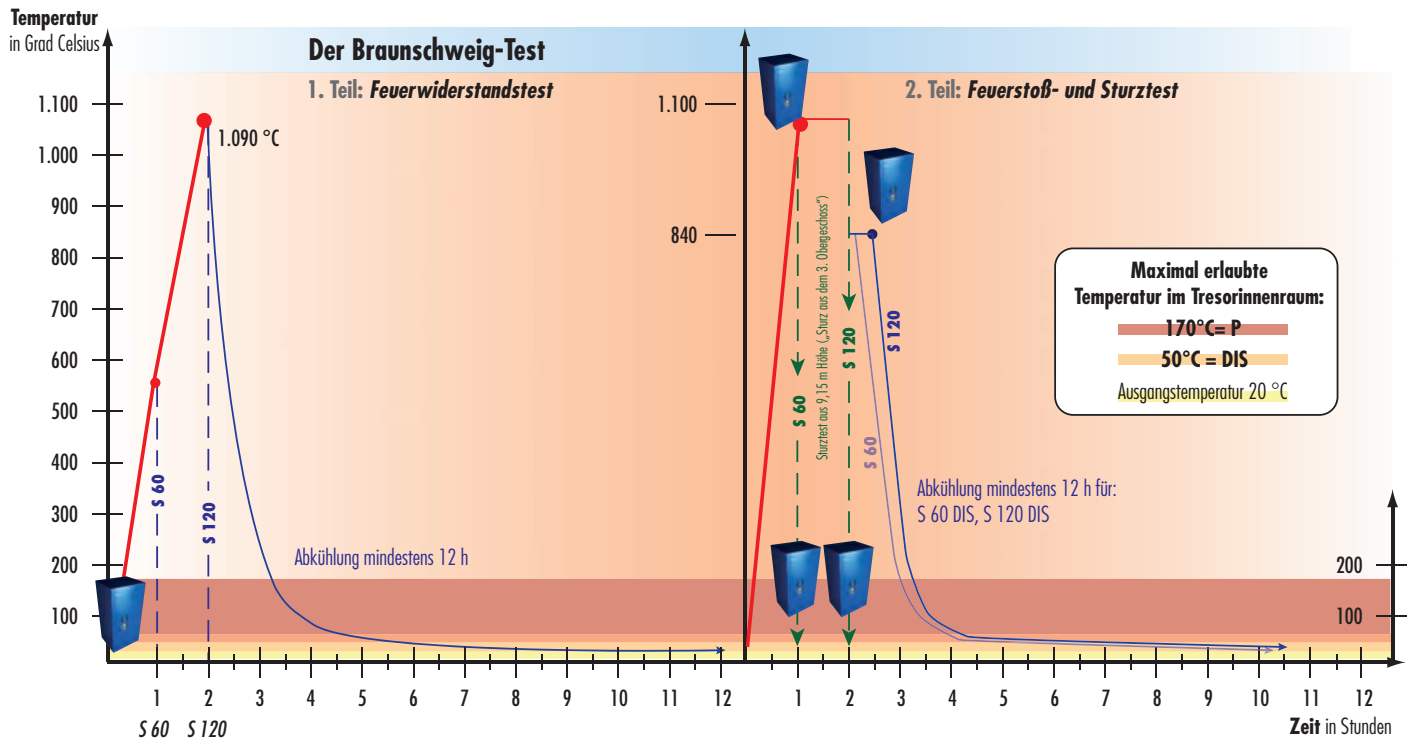
## Prüfverfahren für feuersichere und feuergeschützte Tresore

Die Feuersicherheit bzw. der Feuerschutz von Tresoren wird nach Europäischen Normen getestet. Die wichtigsten sind die EN 1047-1 (Datensicherungsschränke und Disketteneinsätze) und die EN 15659 (Leichte Brandschutzschränke).

### Feuersichere Tresore nach EN 1047-1 – Der „Braunschweig-Test“

Tresore mit Feuersicherheit nach EN 1047-1 schützen den Inhalt 60 bzw. 120 Minuten vor Feuer, Brandrauch und Löschwasser. Der härteste Feuerfest wird an der Materialprüfungsanstalt der Technischen Universität Braunschweig durchgeführt.

Dieser Test gliedert sich in zwei Teile – den Feuerwiderstandstest und die Feuerstoß- und Sturzprüfung – und dauert insgesamt bis zu 24 Stunden. Genaueres zum Ablauf lesen Sie auf der gegenüberliegenden Seite.



Hat ein Tresor den Test bestanden, erhält er eine dieser Feuerschutzklassen:

Güteklasse	maximale Temperatur	maximale relative Luftfeuchtigkeit
	im Tresorinnenraum während des Tests	
S 60 P	170°C	
S 120 P	170°C	
S 60 DIS	50°C	85 %
S 120 DIS	50°C	85 %

P = geeignet für hitzeempfindliche Papierdokumente mit Belastungsgrenzwerten bis 170°C

DIS = geeignet für hitze- und feuchtigkeitsempfindliche Datenträger (Disketten) mit Belastungsgrenzwerten bis 50°C und 85 % Luftfeuchtigkeit

### Feuergeschützte Tresore nach EN 15659 (Leichte Brandschutzschränke)

Sogenannte „leichte Brandschutzschränke“ schützen Dokumente und Wertgegenstände 30 bzw. 60 Minuten gegen Hitzeeinwirkung (Feuerschutz LFS 30 P bzw. LFS 60 P).

Damit liegen die Anforderungen an diese beiden Brand-Güteklassen unterhalb von S 60 P nach EN 1047-1. Die Tresore werden beim Test ebenfalls einer Feuerwiderstandsprüfung -in diesem Fall bis 840°C- unterzogen, es folgt jedoch keine Feuerstoß- und Sturzprüfung. Die Luftfeuchtigkeit bleibt unberücksichtigt. Die Temperatur im Tresorinnenraum darf dabei 172°C nicht überschreiten.

Aufgrund der erlaubten Temperaturen im Inneren sind Tresore mit Feuerschutz LFS 30 P und LFS 60 P nicht für die Aufbewahrung von Disketten und anderen elektronischen Datenträgern geeignet.



Beim Feuerwiderstandstest wird der Tresor 60 bzw. 120 Minuten auf bis zu 1090°C erhitzt.



Im zweiten Teil, der Feuerstoß- und Sturzprüfung, wird der Tresor für 30 Minuten in einem zuvor bereits erhitzten Brandraum weiter auf 1090°C erhitzt.



Anschließend wird er aus 9,15 m Höhe auf ein Kiesbett gestürzt. Das entspricht einem Sturz aus dem 3. Stockwerk eines brennenden Gebäudes.



Danach wird der Tresor noch einmal 30 Minuten lang auf 840°C erhitzt, bevor er im Brandraum abkühlt.



## ■ Datensicherungsschränke

- Serie D 125 Feuersicherheit S 120 DIS
- Serie D 125/2 Widerstandsgrad II+Feuersicherheit S 120 DIS

## ■ Datensicherungstresore

- Serie HTFI 190 Widerstandsgrad I+Feuersicherheit S 120 DIS
- Serie HTFII 290 Widerstandsgrad II+Feuersicherheit S 120 DIS

## ■ Vertikal-Datensicherungsschränke

- Serie HTFA 080 Sicherheitsstufe A + S2
- Serie HTFA 081 Sicherheitsstufe A + S2
- Serie HTFI 180 Widerstandsgrad I + Feuersicherheit S 60 DIS
- Serie HTFI 181 Widerstandsgrad I + Feuersicherheit S 60 DIS

## HARTMANN *Datensicherungsschränke*

Unsere Datensicherungsschränke werden an der Materialprüfanstalt (MPA) der Technischen Universität Braunschweig einer umfassenden Feuerwiderstands- und Sturzprüfung unterzogen.

Die Temperatur im Innenraum darf (ausgehend von 20°C) während der gesamten Testdauer von bis zu 24 Stunden um nicht mehr als 30°C ansteigen.

Durch spezielle Füllungen und Dichtungen sind die Datenträger in diesen Spezialschränken optimal vor Bränden, Brandrauch und Löschwasser geschützt.



2 Sicherheitsnormen in einem -  
ein Optimum an Schutz!



## Datensicherungsschränke Serie D 125-01 bis D 125-05

## Datensicherungsschränke Serie D 125-01/2 bis D 125-05/2

### Güteklasse S 120 DIS

Feuersicherheit nach EN 1047-1

#### Aufbau

- Türstärke 205 mm
- Korpusstärke 155 mm
- Widerstandskraft verstärkende Isolierstoffkombination
- 4-seitig umlaufender Labyrinth-Feuerfalz

#### Grundausstattung

- Türanschlag DIN rechts
- Panikverschluss (Tür verriegelt beim Schließen automatisch)
- Lackierung RAL 7035 Lichtgrau
- Inneneinrichtungselemente in RAL 7015 Schiefergrau

#### Verschluss

- Doppelbartsicherheitsschloss (inklusive 2 Schlüssel)

### Widerstandsgrad II Einbruchschutz nach EN 1143-1, VdS 2450

Güteklasse S 120 DIS Feuersicherheit nach EN 1047-1

#### Aufbau

- Türstärke 205 mm
- Korpusstärke 155 mm
- Eine Kombination von Isolierstoffen bietet höchste Widerstandskraft
- 4-seitig umlaufender Labyrinth-Feuerfalz

#### Grundausstattung

- Türanschlag DIN rechts
- Panikverschluss (Tür verriegelt beim Schließen automatisch)
- Lackierung RAL 7035 Lichtgrau
- Inneneinrichtungselemente in RAL 7015 Schiefergrau

#### Verschluss

- Doppelbartsicherheitsschloss (inklusive 2 Schlüssel)

#### Versicherungsschutz

Widerstandsgrad II

€ 50.000,-\*/\*\* gewerblich

€ 100.000,-\*/\*\* privat



D 125-04

### Datenträgerkapazität pro Safe

Serie D 125	Datenträgerkapazität pro Safe										Außenmaße H x B x T (in mm) Außentiefe zzgl. Beschlag	Innenmaße H x B x T (in mm)	Gewicht (in kg)	Volumen (in Liter)
	MB 3480/3490 110 x 125 x 25	Mini Streamer Tape 89 x 66 x 20	Streamer Tape 162 x 107 x 25	DIT Tape 112 x 112 x 32	Giga Tape 4 81 x 60 x 16	Giga Tape 8 102 x 68 x 20	Microfilm tape 100 x 100 x 25	Optical Disk 3 1/2" 94 x 90 x 6	3 1/2" disks 94 x 190 x 3	CD-ROM 142 x 124 x 10				
D 125-01	128	352	84	84	625	304	192	416	1200	240	732 x 786 x 918	332 x 444 x 470	288	71
D 125-01/2	128	352	84	84	625	304	192	416	1200	240	732 x 786 x 918	332 x 444 x 470	320	71
D 125-02	256	704	210	210	1250	608	320	1200	2000	480	1052 x 786 x 918	652 x 444 x 470	380	139
D 125-02/2	256	704	210	210	1250	608	320	1200	2000	480	1052 x 786 x 918	652 x 444 x 470	460	139
D 125-03	384	968	294	294	1750	836	512	1920	3200	720	1295 x 786 x 918	895 x 444 x 470	445	191
D 125-03/2	384	968	294	294	1750	836	512	1920	3200	720	1295 x 786 x 918	895 x 444 x 470	543	191
D 125-04	640	1584	504	462	2750	1368	768	3120	5200	1200	1850 x 786 x 918	1450 x 444 x 470	631	310
D 125-04/2	640	1584	504	462	2750	1368	768	3120	5200	1200	1850 x 786 x 918	1450 x 444 x 470	785	310
D 125-05	1280	3204	1140	1078	5500	2880	1536	6240	10400	2400	1850 x 1195 x 918	1450 x 855 x 470	922	590
D 125-05/2	1280	3204	1140	1078	5500	2880	1536	6240	10400	2400	1850 x 1195 x 918	1450 x 855 x 470	1150	590

\* Die angegebenen Versicherungssummen sind unverbindliche Richtwerte. \*\* Der Versicherungsschutz verdoppelt sich bei Anschluss an eine VdS-amerkannte Einbruchmeldeanlage (EMA)

## Feuersichere Datensicherungstresore Serie HTFI 190

**Widerstandsgrad I** Einbruchschutz nach EN 1143-1

**Güteklasse S 120 DIS** Feuersicherheit nach EN 1047-1

### Aufbau

- Türgesamtstärke 173 mm
- Korpus und Tür mehrwandig
- Allseitige Bolzenverriegelung
- Sockelhöhe 85 mm
- Vorgerrüstet zur Bodenverankerung

### Grundausstattung

- Türanschlag DIN rechts
- Türöffnungswinkel 180°
- Höhenverstellbare Fachböden
- Lackierung RAL 7035 Lichtgrau

### Verschluss

- Doppelbartsicherheitsschloss (inklusive 2 Schlüssel)

### Sonderausstattung

- Höhenverstellbare Schubladeneinrichtung auf leicht laufenden Teleskopschienen
- Innentresor 150 mm

### Versicherungsschutz

Widerstandsgrad I

€ 20.000,-\*\*\* gewerblich

€ 65.000,-\*\*\* privat



HTFI 190-01



Datenträgerkapazität bei max. Schubladenzahl pro Safe

Serie HTFI 190	Anzahl Schubladen (optional)	Streamer Tape 162 x 107 x 25	DIT Tape 112 x 112 x 32	Giga Tape 4 81 x 60 x 16	Giga Tape 8 102 x 68 x 20	Microfilm tape 100 x 100 x 25	Optical Disk 3 1/2" 94 x 90 x 6	3 1/2" discs 94 x 190 x 3	CD-ROM 142 x 124 x 10	Außenmaße H x B x T (in mm) Außentiefe zzgl. Beschlag	Innenmaße H x B x T (in mm)	Gewicht (in kg)	Volumen (in Liter)
HTFI 190-01	max. 6	148	171	838	547	296	1277	2554	1146	1143 x 714 x 662	887 x 493 x 388	433	170
HTFI 190-02	max. 6	274	274	1140	798	456	1910	3848	1847	1143 x 800 x 730	887 x 579 x 456	501	234
HTFI 190-03	max. 7	319	319	1330	931	532	2228	4489	2155	1300 x 800 x 730	1044 x 579 x 456	560	276
HTFI 190-04	max. 8	410	532	1984	1398	684	3557	7159	2858	1456 x 886 x 798	1200 x 665 x 524	707	418

**Feuersichere Datensicherungstresore**  
 Serie HTFII 290

**Widerstandsgrad II** Einbruchschutz nach EN 1143-1

**Güteklasse S 120 DIS** Feuersicherheit nach EN 1047-1

**Aufbau**

- Türgesamtstärke 173 mm
- Korpus und Tür mehrwandig
- Allseitige Bolzenverriegelung
- Sockelhöhe 85 mm
- Vorerüstet zur Bodenverankerung

**Grundausrüstung**

- Türanschlag DIN rechts
- Türöffnungswinkel 180°
- Höhenverstellbare Fachböden
- Lackierung RAL 7035 Lichtgrau

**Verschluss**

- Doppelbartsicherheitsschloss (inklusive 2 Schlüssel)

**Sonderausstattung**

- Höhenverstellbare Schubladeneinrichtung auf leicht laufenden Teleskopschienen
- Innentresor 150 mm

**Versicherungsschutz**

Widerstandsgrad II









€ 50.000,-\*\*\* gewerblich

€ 100.000,-\*\*\* privat



HTFII 290-03

**Datenträgerkapazität bei max. Schubladenzahl pro Safe**

Serie HTFII 290	Anzahl Schubladen (optional)	Streamer Tape 162 x 107 x 25	DIT Tape 112 x 112 x 32	Giga Tape 4 81 x 60 x 16	Giga Tape 8 102 x 68 x 20	Microfilm tape 100 x 100 x 25	Optical Disk 3 1/2" 94 x 90 x 6	3 1/2" discs 94 x 190 x 3	CD-ROM 142 x 124 x 10	Außenmaße H x B x T (in mm) Außentiefe zzgl. Beschlag	Innenmaße H x B x T (in mm)	Gewicht (in kg)	Volumen (in Liter)
													
HTFII 290-01	max. 6	148	171	838	547	296	1277	2554	1146	1143 x 714 x 662	887 x 493 x 388	453	170
HTFII 290-02	max. 6	274	274	1140	798	456	1910	3848	1847	1143 x 800 x 730	887 x 579 x 456	524	234
HTFII 290-03	max. 7	319	319	1330	931	532	2228	4489	2155	1300 x 800 x 730	1044 x 579 x 456	585	276
HTFII 290-04	max. 8	410	532	1984	1398	684	3557	7159	2858	1456 x 886 x 798	1200 x 665 x 524	740	418

\* Die angegebenen Versicherungssummen sind unverbindliche Richtwerte. \*\* Der Versicherungsschutz verdoppelt sich bei Anschluss an eine VdS-amerkannte Einbruchmeldeanlage (EMA)

## Vertikal-Datensicherungsschränke

### Serie HTFA 080 und Serie HTFA 081

**Sicherheitsstufe A** nach VDMA 24992 Stand 05/95 und **S2** nach EN 14450

**Güteklasse S 60 DIS** Feuersicherheit nach EN 1047-1

#### ■ Aufbau

- Türstärke 151 mm
- Korpus und Tür mehrwandig
- Allseitige Bolzenverriegelung
- Isolation des Tresorkörpers mit feuerbeständigem Qualitätswerkstoff
- Tür und Korpus gefüllt mit einer hochwertigen Feuerschutzisolierung
- Sockelhöhe 85 mm

#### ■ Grundausstattung

- Vertikaler Türauszug (Serie HTFA 080)
- Türanschlag DIN rechts (Serie HTFA 081)
- Schubladen (siehe Tabelle)
- 1 Fachboden (Serie HTFA 081)
- 2 Bohrungen im Boden zur Bodenverankerung
- Lackierung RAL 7035 Lichtgrau

#### ■ Verschluss

- Verriegelung über Doppelbartsicherheitsschloss (inklusive 2 Schlüssel)

#### ■ Versicherungsschutz

Sicherheitsstufe S2

bis € 2.500,-\* gewerblich

bis € 30.000,-\* privat



HTFA 080-02

**JETZT**  
**in S2**  
geprüft & zertifiziert  
nach EN 14450  
mit erhöhtem  
Versicherungsschutz

Alternativ  
mit vertikalem  
Türauszug oder  
mit Türanschlag  
DIN rechts

#### Datenträgerkapazität bei max. Schubladenanzahl pro Safe

Serie HTF	Streamer Tape 162 x 107 x 25	DLI-Kassette 112 x 112 x 32	Giga Tape 4 81 x 60 x 16 in mm	Giga Tape 8 102 x 68 x 20 in mm	Mikrofilm-Kassette 100 x 100 x 25 in mm	Optical Disk 3 1/2"	Disketten 3 1/2" 94 x 190 x 3 in mm	CD-ROM 142 x 124 x 10 in mm	Schubladen Höhe 75 mm	Fach über Innentresor Ordnerhöhe	Außenmaße (Hx Bx T) in mm Außentiefe zzgl. Beschlag	Innenmaße (Hx Bx T) in mm	Gewicht (in kg)	Volumen (in Liter)
<b>Serie HTFA 080 - Sicherheitsstufe A</b> nach VDMA 24992 Stand 05/95 und <b>S2</b> nach EN 14450 - <b>Feuerschutz S 60 DIS</b> nach EN 1047-1 <i>mit vertikalem Türauszug</i>														
HTFA 080-01	78	87	378	187	105	513	1188	198	3	-	635 x 540 x 630	400 x 380 x 397	200	60
HTFA 080-02	104	116	504	238	140	684	1485	264	3	-	635 x 540 x 755	400 x 380 x 522	225	79
HTFA 080-03	156	174	756	374	210	1026	2376	396	2x3	-	1270 x 540 x 630	800 x 380 x 397	400	120
HTFA 080-04	208	232	1008	476	280	1368	2970	528	2x3	-	1270 x 540 x 755	800 x 380 x 522	450	159
<b>Serie HTFA 081 - Sicherheitsstufe A</b> nach VDMA 24992 Stand 05/95 und <b>S2</b> nach EN 14450 - <b>Feuerschutz S 60 DIS</b> nach EN 1047-1 <i>mit Türanschlag DIN rechts</i>														
HTFA 081-01	78	87	378	187	105	513	1188	198	-	-	635 x 563 x 630	400 x 368 x 397	197	58
HTFA 081-02	104	116	504	238	140	684	1485	264	-	-	635 x 563 x 755	400 x 368 x 522	222	77

**Vertikal-Datensicherungsschränke**

Serie HTFI 180 und Serie HTFI 181

**Widerstandsgrad I** Einbruchschutz nach EN 1143-1, VdS 2450

**Güteklasse S 60 DIS** Feuersicherheit nach EN 1047-1

**Aufbau**

- Türstärke 151 mm
- Korpus und Tür mehrwandig
- Allseitige Bolzenverriegelung
- Isolation des Tresorkörpers mit feuerbeständigem Qualitätswerkstoff
- Tür und Korpus gefüllt mit einer hochwertigen Feuerschutzisolierung
- Sockelhöhe 85 mm

**Grundausrüstung**

- Vertikaler Türauszug (Serie HTFI 180)
- Türanschlag DIN rechts (Serie HTFI 181)
- Schubladen (siehe Tabelle)
- 1 Fachboden (Serie HTFI 181)
- Vorrichtung zur Bodenverankerung
- Lackierung RAL 7035 Lichtgrau

**Verschluss**

- Verriegelung über Doppelbartsicherheitsschloss (inklusive 2 Schlüssel)

**Versicherungsschutz**

Widerstandsgrad I

€ 20.000,-\*/\*\* gewerblich

€ 65.000,-\*/\*\* privat











HTFI 181-01



HTFI 180-02

**Datenträgerkapazität bei max. Schubladenzahl pro Safe**

Serie HTF	Streamer Tape 162 x 107 x 25	DLT-Kassette 112 x 112 x 32	Giga Tape 4 81 x 60 x 16 in mm	Giga Tape 8 102 x 68 x 20 in mm	Mikrofilm-Kassette 100 x 100 x 25 in mm	Optical Disk 3 1/2"	Disketten 3 1/2" 94 x 190 x 3 in mm	CD-ROM 142 x 124 x 10 in mm	Schubladen Höhe 75 mm	Fach über Innentresor Ordnerhöhe	Außenmaße (Hx Bx T) in mm <small>Außentiefe zzgl. Beschlag</small>	Innenmaße (Hx Bx T) in mm	Gewicht (in kg)	Volumen (in Liter)
														
<b>Serie HTFI 180 - Widerstandsgrad I</b> nach EN 1143-1, VdS 2450 - <b>Güteklasse S 60 DIS</b> nach EN 1047-1 <i>mit vertikalem Türauszug</i>														
HTFI 180-01	78	87	378	187	105	513	1188	198	3	-	635 x 540 x 630	400 x 380 x 397	200	60
HTFI 180-02	104	116	504	238	140	684	1485	264	3	-	635 x 560 x 755	400 x 380 x 522	226	79
HTFI 180-03	156	174	756	374	210	1026	2376	396	2x3	-	1270 x 540 x 630	400 x 380 x 397	400	121
HTFI 180-04	208	232	1008	476	280	1368	2970	528	2x3	-	1270 x 540 x 755	400 x 380 x 522	452	139
<b>Serie HTFI 181 - Widerstandsgrad I</b> nach EN 1143-1, VdS 2450 - <b>Güteklasse S 60 DIS</b> nach EN 1047-1 <i>mit Türanschlag DIN rechts</i>														
HTFI 181-01	78	87	378	187	105	513	1188	198	-	-	635 x 563 x 620	400 x 380 x 397	198	58
HTFI 181-02	104	116	504	238	140	684	1485	264	-	-	635 x 563 x 755	400 x 380 x 522	236	79

\* Die angegebenen Versicherungssummen sind unverbindliche Richtwerte. \*\* Der Versicherungsschutz verdoppelt sich bei Anschluss an eine VdS-amerkannte Einbruchmeldeanlage (EMA)





## HARTMANN *Möbeltresore*

Die kompakte Sicherheitslösung die sich - sowohl zu Hause als auch im Büro - dezent und unauffällig integrieren lässt.

Alle Modelle sind bereits für die Bodenverankerung bzw. zum Einbau in einen vorhandenen Schrank oder Schreibtisch vorgerüstet.



### ■ Möbeltresore

- Serie **HPKT 300**      Sicherheitstufe A + S1
- Serie **HPKT 400**      Sicherheitstufe B + S2

### ■ Einbruchssichere Möbeltresore

- Serie **F 103**              Widerstandsgrad I

### ■ Einbruch- und feuerschutz Möbeltresore

- Serie **HPKTF 300**      Sicherheitstufe A + S1 +  
Leichter Feuerschutz LFS 30 P
- Serie **HPKTF 400**      Sicherheitstufe B + S2 +  
Leichter Feuerschutz LFS 30 P

## Möbeltresore Serie HPKT 300

**Sicherheitsstufe A** nach VDMA 24992 Stand 05/95 und **S1** nach EN 14450

- **Aufbau**
  - Doppelwandige Tür 40 mm
  - Allseitig einwandiger Korpus
  - Vorrichtung zur Bodenverankerung
- **Verschluss**
  - Doppelbartsicherheitsschloss (inklusive 2 Schlüssel)
- **Versicherungsschutz**  
Sicherheitsstufe S1  
bis € 2.500,-\* gewerblich  
bis € 5.000,-\* privat
- **Grundausrüstung**
  - Türanschlag DIN rechts
  - Lackierung RAL 9005 Schwarz



HPKT 300-02

JETZT  
**in S1**  
geprüft & zertifiziert  
nach EN 14450  
mit erhöhtem  
Versicherungsschutz

Serie HPKT 300	Außenmaße H x B x T (in mm)	Innenmaße H x B x T (in mm)	Gewicht (in kg)	Volumen (in l)	Anzahl Fachböden
HPKT 300-01	220 x 350 x 250	214 x 344 x 210	15	16	-
HPKT 300-02	400 x 400 x 355	394 x 394 x 290	32	43	1

## Möbeltresore Serie HPKT 400

**Sicherheitsstufe B** nach VDMA 24992 Stand 05/95 und **S2** nach EN 14450

- **Aufbau**
  - Doppelwandige Tür 40 mm
  - Allseitig doppelwandiger Korpus 30 mm
  - Aufbohrsichere Panzerplatte im Schlossbereich
  - Bolzenverriegelungssystem
  - Vorrichtung zur Bodenverankerung
- **Verschluss**
  - Doppelbartsicherheitsschloss (inklusive 2 Schlüssel)
- **Versicherungsschutz**  
Sicherheitsstufe S2  
bis € 2.500,-\* gewerblich  
bis € 30.000,-\* privat
- **Grundausrüstung**
  - Türanschlag DIN rechts
  - Lackierung RAL 7035 Lichtgrau



HPKT 400-02

JETZT  
**in S2**  
geprüft & zertifiziert  
nach EN 14450  
mit erhöhtem  
Versicherungsschutz



HPKT 400-03

Serie HPKT 400	Außenmaße H x B x T (in mm)	Innenmaße H x B x T (in mm)	Gewicht (in kg)	Volumen (in l)	Anzahl Fachböden
HPKT 400-01	450 x 285 x 378	380 x 205 x 288	30	23	1
HPKT 400-02	285 x 450 x 378	225 x 370 x 295	30	23	1
HPKT 400-03	606 x 426 x 393	546 x 357 x 301	58	58	1
HPKT 400-04	806 x 426 x 393	746 x 357 x 301	72	80	2
HPKT 400-07	950 x 430 x 395	870 x 355 x 295	82	91	2
HPKT 400-08	1150 x 426 x 393	1090 x 366 x 300	92	119	2

\* Die angegebenen Versicherungssummen sind unverbindliche Richtwerte. \*\* Der Versicherungsschutz verdoppelt sich bei Anschluss an eine VdS-amerkannte Einbruchmeldeanlage (EMA)

## Einbruchsichere Möbeltresore Serie F 103

### Widerstandsgrad I Einbruchschutz nach EN 1143-1, VdS 2450

#### ■ Aufbau

- Extra starke Bauweise
- Tür mehrwandig
- Türblatt 12 mm massiv
- Allseitig mehrwandiger Korpus
- Mehrseitiges Bolzenverriegelungssystem
- Feuerschutzisolierung nach DIN 4102
- Vorrichtung zur Bodenverankerung

#### ■ Grundausrüstung

- Türanschlag DIN rechts
- Verstellbare Fachböden
- Türöffnungswinkel 90°
- Lackierung RAL 7035 Lichtgrau

#### ■ Verschluss

- Doppelbartsicherheitsschloss (inklusive 2 Schlüssel)

#### ■ Versicherungsschutz

Widerstandsgrad I

€ 20.000,-<sup>\*/\*\*</sup> gewerblich

€ 65.000,-<sup>\*/\*\*</sup> privat

**Scharniere und Schloss-  
beschläge innenliegend!**



F 103-03



F 103-06



F 103-08

Serie	Außenmaße H x B x T (in mm)	Innenmaße H x B x T (in mm)	Gewicht (in kg)	Volumen (in l)	Anzahl Fachböden
F 103-01	336 x 396 x 250	245 x 312 x 131	62	10	1
F 103-02	336 x 496 x 300	245 x 412 x 181	82	18	1
F 103-03	336 x 496 x 410	245 x 412 x 291	95	29	1
F 103-04	436 x 496 x 410	345 x 412 x 291	120	41	1
F 103-05	536 x 496 x 410	445 x 412 x 291	130	53	1
F 103-06	636 x 496 x 410	545 x 412 x 291	148	65	2
F 103-07	736 x 496 x 410	645 x 412 x 291	168	77	2
F 103-08	836 x 496 x 410	745 x 412 x 291	184	89	2
F 103-09	1036 x 496 x 410	945 x 412 x 291	215	113	2
F 103-10	1036 x 496 x 500	945 x 412 x 381	242	148	2
F 103-11	1236 x 496 x 410	1145 x 412 x 291	248	137	2
F 103-12	1236 x 496 x 500	1145 x 412 x 381	274	180	2
F 103-13	736 x 736 x 560	645 x 652 x 441	250	185	2
F 103-14	836 x 736 x 560	745 x 652 x 441	265	214	2
F 103-15	1036 x 736 x 560	945 x 652 x 441	325	272	2
F 103-16	1236 x 736 x 560	1145 x 652 x 441	377	329	2
F 103-17	1536 x 736 x 560	1445 x 652 x 441	480	415	3
F 103-18	1836 x 736 x 560	1745 x 652 x 441	545	502	3
F 103-19	1836 x 1200 x 560	1745 x 1120 x 441	695	862	3

\*\*\* Um die oben genannten Versicherungseinstufungen zu erhalten, können einige Modelle dieser Serie mit einem Gewicht unter 200 bzw. 300 kg entsprechend aufgelastet werden.

**Feuerschutz Möbeltresore**  
 Serie HPKTF 300

**Sicherheitsstufe A** nach VDMA 24992 Stand 05/95 und **S1** nach EN 14450  
**Güteklasse LFS 30 P** leichter Feuerschutz nach EN 15659

**Aufbau**

- Doppelwandige Tür
- Korpus doppelwandig
- Vorrichtung zur Bodenverankerung
- Türöffnungswinkel 180°

**Grundausstattung**

- Türanschlag DIN rechts
- Lackierung RAL 7035 Lichtgrau

**Verschluss**

- Hochsicherheits-Doppelbartschloss (inklusive 2 Schlüssel)

**Versicherungsschutz**

Sicherheitsstufe S1  
 bis € 2.500,-\* gewerblich  
 bis € 5.000,-\* privat



HPKTF 300-02

**JETZT**  
**in S1**  
 geprüft & zertifiziert  
 nach EN 14450  
 mit erhöhtem  
 Versicherungsschutz

Serie HPKTF 300	Außenmaße H x B x T (in mm)	Innenmaße H x B x T (in mm)	Gewicht (in kg)	Volumen (in l)	Anzahl Fachböden
HPKTF 300-01	370 x 490 x 455	229 x 355 x 293	40	24	1
HPKTF 300-02	470 x 380 x 455	329 x 245 x 293	39	24	1
HPKTF 300-03	470 x 490 x 455	329 x 355 x 293	46	34	1
HPKTF 300-04	670 x 490 x 455	529 x 355 x 293	61	55	1
HPKTF 300-05	820 x 490 x 455	679 x 355 x 293	69	71	1

**Feuerschutz Möbeltresore**  
 Serie HPKTF 400

**Sicherheitsstufe B** nach VDMA 24992 Stand 05/95 und **S2** nach EN 14450  
**Güteklasse LFS 30 P** leichter Feuerschutz nach EN 15659

**Aufbau**

- Doppelwandige Tür
- Korpus doppelwandig
- Vorrichtung zur Bodenverankerung
- Türöffnungswinkel 180°

**Grundausstattung**

- Türanschlag DIN rechts
- Lackierung RAL 7035 Lichtgrau

**Verschluss**

- Hochsicherheits-Doppelbartschloss (inklusive 2 Schlüssel)

**Versicherungsschutz**

Sicherheitsstufe S2  
 bis € 2.500,-\* gewerblich  
 bis € 30.000,-\* privat



HPKTF 400-04

**JETZT**  
**in S2**  
 geprüft & zertifiziert  
 nach EN 14450  
 mit erhöhtem  
 Versicherungsschutz

Serie HPKTF 400	Außenmaße H x B x T (in mm)	Innenmaße H x B x T (in mm)	Gewicht (in kg)	Volumen (in l)	Anzahl Fachböden
HPKTF 400-01	375 x 495 x 472	229 x 355 x 293	57	24	1
HPKTF 400-02	475 x 385 x 472	329 x 245 x 293	56	24	1
HPKTF 400-03	475 x 495 x 472	329 x 355 x 293	66	34	1
HPKTF 400-04	675 x 495 x 472	529 x 355 x 293	84	55	1
HPKTF 400-05	825 x 495 x 472	679 x 355 x 293	97	71	1

\* Die angegebenen Versicherungssummen sind unverbindliche Richtwerte.



## HARTMANN *Wand- und Bodentresore*

Diese platzsparenden Lösungen lassen sich unauffällig in die Wand bzw. den Boden integrieren. Ohne Kenntnis von der Existenz bzw. der Position des Tresors ist er von Unbefugten und Einbrechern nur schwer und unter erheblichem Zeitaufwand zu finden.

Insbesondere dann, wenn bei Neu- und Umbauarbeiten frühzeitig an den Einbruchschutz gedacht wird, bieten Wand- und Bodentresore eine interessante Alternative.

### ■ Wandtresore

- Serie MS 100 Sicherheitsstufe B
- Serie S 101 Widerstandsgrad I

### ■ Bodentresore

- Serie HTS 133 Sicherheitsstufe B



**Wandtresore**  
 Serie MS 100

**Sicherheitsstufe B** nach VDMA 24992 Stand 05/95 und  
**S2** nach EN 14450 (ab Modell MS 100-03)

**Aufbau**

- Doppelwandige Tür 40 mm
- Allseitig einwandiger Korpus
- Umlaufender Feuerfalz
- Bolzenverriegelungssystem

**Grundausrüstung**

- Türanschlag DIN rechts
- Lackierung RAL 7035 Lichtgrau

**Verschluss**

- Doppelbartsicherheitschloss (inklusive 2 Schlüssel)

**Versicherungsschutz**

Sicherheitsstufe B

bis € 2.500,-\* gewerblich

bis € 1.000,-\* privat

Sicherheitsstufe S2

bis € 2.500,-\* gewerblich

bis € 30.000,-\* privat



MS 100-04



MS 100-07



MS 100-03

Serie MS 100	Außenmaße H x B x T (in mm)	Innenmaße H x B x T (in mm)	Gewicht (in kg)	Volumen (in l)
MS 100-01	166 x 300 x 200	100 x 234 x 156	6	4
MS 100-02	266 x 300 x 200	200 x 234 x 135	10,5	6
MS 100-03	426 x 420 x 200	360 x 342 x 135	20	17
MS 100-04	330 x 465 x 370	264 x 399 x 308	30	32
MS 100-05	426 x 420 x 360	360 x 342 x 295	26	36
MS 100-06	600 x 420 x 360	534 x 342 x 295	33	54
MS 100-07	800 x 420 x 360	734 x 342 x 295	55	74

ab Modell MS 100-03

**JETZT AUCH**
**in S2**  
 geprüft & zertifiziert  
 nach EN 14450  
 mit erhöhtem  
 Versicherungsschutz

\* Die angegebenen Versicherungssummen sind unverbindliche Richtwerte. \*\* Der Versicherungsschutz verdoppelt sich bei Anschluss an eine VdS-amerkannte Einbruchmeldeanlage (EMA)

**Wandtresore**  
**Serie S 101**
**Widerstandsgrad I Einbruchschutz nach EN 1143-1, VdS 2450**
**Aufbau**

- Extra starke Bauweise
- Mehrwandige Tür 84 mm
- Türplatte 12 mm
- Mehrseitiges Bolzenverriegelungssystem mit 35 mm Durchmesser je Bolzen
- Feuerschutzisolierung nach DIN 4102 (in der Tür)
- Umlaufende Feuerfalz

**Grundausrüstung**

- Türanschlag DIN rechts
- Höhenverstellbare Fachböden (siehe Tabelle)
- Türöffnungswinkel 90°
- Lackierung RAL 7035 Lichtgrau

**Verschluss**

- Doppelbartsicherheitschloss (inklusive 2 Schlüssel)

**Versicherungsschutz**

Widerstandsgrad I

€ 20.000,-\*/\*\* gewerblich

€ 65.000,-\*/\*\* privat



S 101-01



S 101-11


 Einbaubeispiel  
 S 101-16

Wand- und Bodentresore

Serie S 101	Außenmaße H x B x T (in mm)	Innenmaße H x B x T (in mm)	Gewicht (in kg)	Volumen (in l)	Anzahl Fachböden
S 101-01	330 x 390 x 217	245 x 312 x 121	34	9	1
S 101-02	330 x 390 x 267	245 x 312 x 171	36	13	1
S 101-03	330 x 490 x 210	245 x 412 x 121	42	12	1
S 101-04	330 x 490 x 267	245 x 412 x 171	44	17	1
S 101-05	330 x 490 x 387	245 x 412 x 291	50	29	1
S 101-06	430 x 490 x 217	345 x 412 x 121	55	17	1
S 101-07	430 x 490 x 267	345 x 412 x 171	57	24	1
S 101-08	430 x 490 x 387	345 x 412 x 291	60	41	1
S 101-09	530 x 490 x 217	445 x 412 x 121	63	22	1
S 101-10	530 x 490 x 267	445 x 412 x 171	65	31	1
S 101-11	530 x 490 x 387	445 x 412 x 291	69	53	1
S 101-12	630 x 490 x 267	545 x 412 x 171	75	38	2
S 101-13	630 x 490 x 307	545 x 412 x 211	77	47	2
S 101-14	630 x 490 x 387	545 x 412 x 291	81	65	2
S 101-15	730 x 490 x 307	645 x 412 x 211	86	56	2
S 101-16	730 x 490 x 387	645 x 412 x 291	90	77	2
S 101-17	830 x 490 x 307	745 x 412 x 211	95	64	2
S 101-18	830 x 490 x 387	745 x 412 x 291	100	89	2
S 101-19	1030 x 490 x 387	945 x 412 x 291	119	113	2
S 101-20	1030 x 490 x 507	945 x 412 x 411	126	160	2
S 101-21	1230 x 490 x 387	1145 x 412 x 291	138	137	2
S 101-22	1230 x 490 x 507	1145 x 412 x 411	146	193	2
S 101-23	700 x 700 x 507	615 x 622 x 411	124	157	2
S 101-24	800 x 700 x 507	715 x 622 x 411	137	182	2
S 101-25	1000 x 700 x 507	915 x 622 x 411	164	234	2
S 101-26	1200 x 700 x 507	1115 x 622 x 411	190	285	2
S 101-27	1500 x 700 x 507	1415 x 622 x 411	233	361	3
S 101-28	1800 x 700 x 507	1715 x 622 x 411	273	438	3

**Bodentresore**  
 Serie HTS 133

**Aufbau**

- Doppelwandige Tür 85 mm
- Türblatt 12 mm stark
- Tür mit Gasdruckstoßdämpfer
- HTS 133-02 mit abschließbarem Einwurfstutzen

**Grundausrüstung**

- Trittschutzblech
- Lackierung RAL 7035 Lichtgrau

**Verschluss**

- Doppelbartsicherheitschloss (inklusive 2 Schlüssel)

**Versicherungsschutz**

HTS 133-01:

Sicherheitsstufe S2

bis € 2.500,-\* gewerblich

bis € 30.000,-\* privat



HTS 133-02



Serie HTS 133	Außenmaße H x B x T (in mm)	Innenmaße H x B x T (in mm)	Türdurchgangsmaß H x B (in mm)	Gewicht (in kg)	Volumen (in l)
<b>Sicherheitsstufe B</b> nach VDMA 24992 Stand 05/95 und S2 nach EN 14450					
HTS 133-01	540 x 440 x 330	345 x 430 x 320	230 x 302	52	47
<b>Bauartgleich Sicherheitsstufe B</b> nach VDMA 24992 Stand 05/95					
HTS 133-02	540 x 490 x 330	345 x 480 x 320	230 x 302	55	53

\* Die angegebenen Versicherungssummen sind unverbindliche Richtwerte.

**In stabiler Ausführung  
für den Bodeneinbau**





## HARTMANN *Schlüsseltresore*

Für die individuelle und perfekte Schlüsselorganisation bekommen Sie HARTMANN Schlüsseltresore in verschiedenen Sicherheitsstufen und mit den verschiedensten Ausstattungsoptionen und Einrichtungsoptionen.

Unsere Erfahrung zeigt, dass dieses Thema in fast allen Unternehmen, Behörden etc. eine wichtige Rolle spielt. Es geht dabei vielfach nicht nur um die sichere Verwahrung, sondern um eine organisierte Schlüsselverwaltung. Durch die Kombination der Sicherungseinrichtungen mit elektronischen Verschlusssystemen lässt sich dieser Bereich der Schlüsselverwaltung bzw. des Schlüsselmanagements zuverlässig und ohne aufwendigen und kostenintensiven Personalaufwand organisieren.

Für die besonderen Anforderungen der Automobilbranche bieten wir in unserem Spezialkatalog für Autohäuser und Autovermietungen branchenspezifische Lösungen.

### ■ Schlüsselkästen - Schlüsselschränke

- Serie HS 511
- Serie HTS 105
- Serie HTS 107
- Serie HTS 108
- Serie HTS 110
- Serie HTS 122

### ■ Schlüsseltresore

- Serie HPST 120      Massive Bauweise
- Serie HTS 117      Massive Bauweise
- Serie HTS 118      Massive Bauweise
- Serie HTS 114      Sicherheitsstufe A + S1
- Serie HTS 115      Sicherheitsstufe A + S1
- Serie HTS 119      Sicherheitsstufe B + S2
- Serie HTS 120      Sicherheitsstufe B + S2
- Serie HTS 116      Sicherheitsstufe S1
- Serie HTS 121      Widerstandsgrad I

### ■ Schlüsseltasche

- Serie HTS 101

### ■ Schlüsselkontroll- und Schlüsselmanagementsystem

- Serie HTS 320



## Schlüsselkästen

Serie HS 511

### ■ Aufbau


- Einwandige Flügeltüren
- Allseitig einwandiger Korpus
- Glatte Vorderfront durch einliegende Türen mit umlaufendem Rand

### ■ Grundausstattung

- Mit schwenkbarem Schlüsselregister
- Hakenleisten verstellbar, verschiedenfarbig und fortlaufend nummeriert
- Lackierung RAL 7035 Lichtgrau

### ■ Verschluss

- Zylinderschloss (inklusive 2 Schlüssel)



HS 511-200

Serie HS 511	Außenmaße H x B x T (in mm)	Gewicht (in kg)	Anzahl Haken
HS 511-200	550 x 730 x 80	12	200
HS 511-400	550 x 730 x 140	20	400
HS 511-500	550 x 730 x 205	26	500

## Schlüsselschränke

Serie HTS 105

### ■ Aufbau

- Einwandige Tür
- Allseitig einwandiger Korpus
- Vorrichtung zur Wandbefestigung

### ■ Grundausstattung

- Türanschlag DIN rechts
- Hakenleisten individuell verstellbar, verschiedenfarbig und fortlaufend nummeriert
- Lackierung RAL 7035 Lichtgrau

### ■ Verschluss

- Zylinderschloss (inklusive 2 Schlüssel)

Alternativ  
auch mit Vorrichtung  
zum Einbau von  
Profilhalbzylinderschloss  
zur Eingliederung  
in vorhandene  
Schließanlage



HTS 105-06

Serie HTS 105	Außenmaße H x B x T (in mm)	Gewicht (in kg)	Anzahl Haken
HTS 105-01	350 x 270 x 80	3	21
HTS 105-02	350 x 270 x 80	3	42
HTS 105-03	450 x 300 x 80	4	32
HTS 105-04	450 x 300 x 80	4	64
HTS 105-05	550 x 380 x 80	5	50
HTS 105-06	550 x 380 x 80	6	100

## Schlüsselschränke

### Serie HTS 107 - zweitürig

#### ■ Aufbau

- Einwandige Flügeltüren
- Allseitig einwandiger Korpus
- Glatte Vorderfront durch einliegende Türen mit umlaufendem Rand
- Vorrichtung zur Wandbefestigung

#### ■ Grundausstattung

- Mit schwenkbarem Schlüsselregister
- Lackierung RAL 7035 Lichtgrau
- Hakenleisten individuell verstellbar, verschiedenfarbig und fortlaufend nummeriert

#### ■ Verschluss

- Zylinderschloss (inklusive 2 Schlüssel)

Serie HTS 107	Außenmaße H x B x T (in mm)	Gewicht (in kg)	Anzahl Haken
HTS 107-01	550 x 730 x 80	15	100
HTS 107-02	550 x 730 x 80	15	200
HTS 107-03	550 x 730 x 140	19	300
HTS 107-04	550 x 730 x 140	20	400
HTS 107-05	550 x 730 x 205	26	500
HTS 107-06	550 x 730 x 205	26	600
HTS 107-07	1300 x 730 x 250	59	780
HTS 107-08	1300 x 730 x 250	60	860
HTS 107-09	1300 x 730 x 250	60	940
HTS 107-10	1300 x 730 x 250	61	1020
HTS 107-11	1300 x 730 x 250	62	1170



HTS 107-07

## Schlüsselschränke

### Serie HTS 108

#### ■ Aufbau

- Einwandige Tür
- Allseitig einwandiger Korpus
- Glatte Vorderfront durch einliegende Türen mit umlaufendem Rand
- Vorrichtung zur Wandbefestigung

#### ■ Grundausstattung

- Schlüsselhaken individuell einstellbar
- Lackierung RAL 7035 Lichtgrau
- Türanschlag DIN rechts bei zwei Türen DIN rechts und DIN links

#### ■ Verschluss

Serie HTS 108	Außenmaße H x B x T (in mm)	Gewicht (in kg)	Anzahl Haken- vorrichtungen	Zwischenwand
HTS 108-01	255 x 190 x 130	3	20	-
HTS 108-02	305 x 240 x 130	4	30	-
HTS 108-03	350 x 270 x 130	4	40	-
HTS 108-04	450 x 300 x 130	6	60	-
HTS 108-05	550 x 380 x 130	8	90	-
HTS 108-06	550 x 380 x 205	13	180	✓ 1x
HTS 108-07	550 x 730 x 130	16	190	-
HTS 108-08	550 x 730 x 250	28	350	✓ 2x
HTS 108-09	1300 x 730 x 250	70	700	✓ 2x



HTS 108-03

Mit individuell  
verstellbarem Hakensystem!



## Schlüsselschränke

### Serie HTS 110

#### ■ Aufbau

- Einwandige Tür
- Allseitig einwandiger Korpus
- Glatte Vorderfront durch einliegende Türen mit umlaufendem Rand
- Vorrichtung zur Wand- oder Schrankbefestigung

#### ■ Grundausrüstung

- Schlüsselhaken individuell einstellbar
- Rostfreier Edelstahl
- Türanschlag DIN rechts

#### ■ Verschluss

- Zylinderschloss (inklusive 2 Schlüssel)

Serie HTS 110	Außenmaße H x B x T (in mm)	Gewicht (in kg)	Anzahl Haken- vorrichtungen
HTS 110-01	350 x 270 x 130	4	40
HTS 110-02	450 x 300 x 130	7	60
HTS 110-03	550 x 380 x 130	9	90
HTS 110-04	550 x 380 x 210	13	180

Das individuell einstellbare Hakensystem ermöglicht die unproblematische Unterbringung langer und dicker Schlüsselbunde, da die Haken sowohl in der Breite als auch in der Höhe verstellbar sind.



HTS 110-03

Auf Wunsch mit seitlichem Einwurfschacht für Schlüssel lieferbar!

## Schlüsselschränke

### Serie HTS 122

#### ■ Aufbau

- Einwandige Tür
- Allseitig einwandiger Korpus
- Glatte Vorderfront durch einliegende Türen mit umlaufendem Rand
- Vorrichtung zur Wand- oder Schrankbefestigung

#### ■ Grundausrüstung

- Türanschlag DIN rechts
- Hakenleisten individuell verstellbar
- Rostfreier Edelstahl

#### ■ Verschluss

- Zylinderschloss (inklusive 2 Schlüssel)

Alternativ auch mit Vorrichtung zum Einbau von Profilhalbzylinderschloss zur Eingliederung in vorhandene Schließanlage

Edelstahl, rostfrei, für gehobene Ansprüche!

Serie HTS 122	Außenmaße H x B x T (in mm)	Gewicht (in kg)	Anzahl Haken
HTS 122-01	350 x 270 x 130	4	42
HTS 122-02	450 x 300 x 130	7	64
HTS 122-03	550 x 380 x 130	9	100
HTS 122-04	550 x 380 x 210	14	200



HTS 122-03

## Schlüsselschränke in massiver Bauweise

### Serie HPST 120

#### ■ Aufbau

- Doppelwandige Tür
- Aufbohrsichere Türplatte im Schlossbereich
- Bolzenverriegelungssystem
- Vorrichtung zur Wandbefestigung

#### ■ Grundausstattung

- Schlüsseleinwurfsschacht links oben
- Türanschlag DIN rechts
- Hakenleisten verstellbar, verschiedenfarbig und fortlaufend nummeriert
- Lackierung RAL 7035 Lichtgrau

#### ■ Verschluss

- Doppelbartsicherheitsschloss (inklusive 2 Schlüssel)

Serie HPST 120	Außenmaße H x B x T (in mm)	Gewicht (in kg)	Anzahl Haken
HPST 120-10	300 x 375 x 105	12	10
HPST 120-30	400 x 375 x 105	15	30
HPST 120-60	400 x 375 x 120	16	60
HPST 120-100	640 x 460 x 120	27	100



HPST 120-60

## Schlüsselschränke in massiver Bauweise

### Serie HTS 117

#### ■ Aufbau

- Einwandige Tür 3 mm
- Allseitig einwandiger Korpus 1,5 mm
- Vorrichtung zur Wandbefestigung

#### ■ Grundausstattung

- Türanschlag DIN rechts
- Hakenleisten individuell verstellbar, verschiedenfarbig und fortlaufend nummeriert
- Aus rostfreiem Edelstahl

#### ■ Verschluss

- Doppelbartsicherheitsschloss (inklusive 2 Schlüssel)

Serie HTS 117	Außenmaße H x B x T (in mm)	Gewicht (in kg)	Anzahl Haken
HTS 117-01	350 x 350 x 200	9	60
HTS 117-02	350 x 500 x 200	15	100
HTS 117-03	800 x 500 x 200	21	160
HTS 117-04	1000 x 600 x 200	35	400
HTS 117-05	1200 x 600 x 200	41	480
HTS 117-06	1500 x 600 x 200	53	600



HTS 117-02

## Schlüsselschränke in massiver Bauweise

Serie HTS 118

### Aufbau

- Einwandige Tür 3 mm
- Allseitig einwandiger Korpus 1,5 mm
- Vorrichtung zur Wandbefestigung

### Grundausstattung

- Türanschlag DIN rechts
- Schlüsselhaken individuell einstellbar
- Rostfreier Edelstahl

### Verschluss

- Doppelbartsicherheitsschloss (inklusive 2 Schlüssel)



HTS 118-03

Alle Modelle auch mit  
Elektronikschloss erhältlich!

Serie HTS 118	Außenmaße H x B x T (in mm)	Gewicht (in kg)	Anzahl Haken
HTS 118-01	350 x 350 x 200	9	50
HTS 118-02	550 x 500 x 200	18	100
HTS 118-03	800 x 500 x 200	29	150
HTS 118-04	1000 x 600 x 200	39	250
HTS 118-05	1200 x 600 x 200	45	350
HTS 118-06	1500 x 600 x 200	55	450

## Schlüsseltresore

Serie HTS 114

**Sicherheitsstufe A** nach VDMA 24992 Stand 05/95 und **S1** nach EN 14450

### Aufbau

- Doppelwandige Tür 57 mm
- Allseitig einwandiger Korpus 3 mm
- 3-seitig sperrendes Riegelwerk
- Vorrichtung zur Wandbefestigung

### Verschluss

- Doppelbartsicherheitsschloss (inklusive 2 Schlüssel)

### Grundausstattung

- Türanschlag DIN rechts, bei zwei Türen DIN rechts u. DIN links
- Hakenleisten individuell verstellbar, verschiedenfarbig und fortlaufend nummeriert
- Lackierung RAL 7035 Lichtgrau

### Versicherungsschutz

Sicherheitsstufe S1  
bis € 2.500,-\* gewerblich  
bis € 5.000,-\* privat

Serie HTS 114	Außenmaße H x B x T (in mm)	Gewicht (in kg)	Anzahl Haken	Anzahl Türen
HTS 114-01	436 x 460 x 120	22	70	1
HTS 114-02	636 x 460 x 120	34	100	1
HTS 114-03	636 x 460 x 200	47	150	1
HTS 114-04	636 x 460 x 200	48	200	1
HTS 114-05	636 x 460 x 300	53	300	1
HTS 114-06	636 x 812 x 200	75	400	2
HTS 114-07	636 x 812 x 300	86	600	2



HTS 114-02

JETZT

**in S1**  
geprüft & zertifiziert  
nach EN 14450  
mit erhöhtem  
Versicherungsschutz

## Schlüsseltresore

### Serie HTS 115

**Sicherheitsstufe A** nach VDMA 24992 Stand 05/95 und **S1** nach EN 14450

#### Aufbau

- Doppelwandige Tür 57 mm
- Türblatt 6 mm stark
- Allseitig einwandiger Korpus 3 mm
- Vorrichtung zur Wandbefestigung

#### Verschluss

- Doppelbartsicherheitsschloss (inklusive 2 Schlüssel)

#### Grundausrüstung

- Türanschlag DIN rechts, bei zwei Türen DIN rechts und DIN links
- Rückwand, Tür und Seitenwände mit neuartigem Hakensystem, welches sich in Höhe und Breite verstellen lässt
- Lackierung RAL 7035 Lichtgrau

#### Versicherungsschutz

Sicherheitsstufe S1

bis € 2.500,-\* gewerblich

bis € 5.000,-\* privat

Serie HTS 115	Außenmaße H x B x T (in mm)	Gewicht (in kg)	Anzahl Haken-vorrichtungen	Anzahl Türen
HTS 115-01	350 x 350 x 200	20	50	1
HTS 115-02	550 x 500 x 200	37	150	1
HTS 115-03	800 x 500 x 200	50	200	1
HTS 115-04	1000 x 600 x 200	70	300	1
HTS 115-05	1200 x 600 x 200	85	350	1
HTS 115-06	1500 x 600 x 200	100	450	1
HTS 115-07	1000 x 1000 x 200	102	550	2
HTS 115-08	1500 x 1000 x 200	159	800	2
HTS 115-09	1800 x 1000 x 200	175	1000	2



HTS 115-06

JETZT

in **S1**

geprüft & zertifiziert nach EN 14450 mit erhöhtem Versicherungsschutz

Schlüsseltresore

## Schlüsseltresore

### Serie HTS 119

**Sicherheitsstufe B** nach VDMA 24992 Stand 05/95 und **S2** nach EN 14450

#### Aufbau

- Doppelwandige Tür 60 mm
- Allseitig doppelwandiger Korpus 60 mm
- Umlaufender Feuerfalz
- Vorrichtung zur Wandbefestigung

#### Verschluss

- Doppelbartsicherheitsschloss (inklusive 2 Schlüssel)

#### Grundausrüstung

- Türanschlag DIN rechts
- Hakenleisten individuell verstellbar, verschiedenfarbig und fortlaufend nummeriert
- Lackierung RAL 7035 Lichtgrau

#### Versicherungsschutz

Sicherheitsstufe S2

bis € 2.500,-\* gewerblich

bis € 30.000,-\* privat

Serie HTS 119	Außenmaße H x B x T (in mm)	Gewicht (in kg)	Anzahl Haken
HTS 119-01	450 x 520 x 250	36	70
HTS 119-02	606 x 520 x 250	54	100
HTS 119-03	806 x 520 x 250	72	150
HTS 119-04	1200 x 670 x 300	105	300
HTS 119-05	1500 x 670 x 300	130	420
HTS 119-06	1800 x 670 x 300	152	510



HTS 119-03

Auch als 300 kg-Modell erhältlich!

JETZT

in **S2**

geprüft & zertifiziert nach EN 14450 mit erhöhtem Versicherungsschutz

## Schlüsseltresore

Serie HTS 120

**JETZT**  
**in S2**  
 geprüft & zertifiziert  
 nach EN 14450  
 mit erhöhtem  
 Versicherungsschutz

**Sicherheitsstufe B** nach VDMA 24992 Stand 05/95 und **S2** nach EN 14450

### Aufbau

- Doppelwandige Tür 78 mm
- Allseitig doppelwandiger Korpus
- Umlaufender Feuerfalz
- Voll ausziehbare Zwischenwände auf Teleskopauszügen

### Grundausrüstung

- Türanschlag DIN rechts
- Hakenleisten individuell verstellbar, verschiedenfarbig
- Lackierung RAL 7035 Lichtgrau

### Verschluss

- Doppelbartsicherheitsschloss (inklusive 2 Schlüssel)

### Versicherungsschutz

Sicherheitsstufe S2

bis € 2.500,-\* gewerblich

bis € 30.000,-\* privat



HTS 120-07

Serie HTS 120	Außenmaße H x B x T (in mm)	Gewicht (in kg)	Anzahl Haken	Anzahl Zwischenwände
HTS 120-01	600 x 500 x 500	200	320	4
HTS 120-02	800 x 500 x 500	200	400	4
HTS 120-03	600 x 636 x 500	300	600	6
HTS 120-04	800 x 636 x 500	300	980	7
HTS 120-05	1000 x 636 x 500	300	1400	7
HTS 120-06	1200 x 636 x 500	300	1540	7
HTS 120-07	1200 x 636 x 500	300	1960	7
HTS 120-08	1500 x 806 x 500	350	2560	8
HTS 120-09	1500 x 806 x 500	350	2880	8
HTS 120-10	1500 x 806 x 500	350	3200	10
HTS 120-11	1500 x 806 x 500	350	3600	10
HTS 120-12	1800 x 806 x 560	450	4000	10
HTS 120-13	600 x 636 x 500	300	400	4



## Schlüsseltresore Serie HTS 116

**Sicherheitsstufe S1** nach EN 14450, VdS 2862

- **Aufbau**
  - Doppelwandige Tür 52 mm
  - Türblatt 6 mm
  - Allseitig einwandiger Korpus 3 mm
  - Umlaufender Feuerfalz
  - 3-seitig sperrendes Riegelwerk
  - Vorrichtung zur Wandbefestigung
- **Grundausrüstung**
  - Türanschlag DIN rechts bei zwei Türen DIN rechts und DIN links
  - Schlüsselhaken individuell einstellbar
  - Lackierung RAL 7035 Lichtgrau
- **Verschluss**
  - Doppelbartsicherheitsschloss (inklusive 2 Schlüssel)

- **Versicherungsschutz**  
Sicherheitsstufe S1  
bis € 2.500,-\* gewerblich  
bis € 5.000,-\* privat

Serie HTS 116	Außenmaße H x B x T (in mm)	Gewicht (in kg)	Anzahl Haken- vorrichtungen	Anzahl Türen
HTS 116-01	350 x 350 x 200	18	50	1
HTS 116-02	550 x 500 x 200	37	150	1
HTS 116-03	800 x 500 x 200	47	200	1
HTS 116-04	1000 x 600 x 200	74	300	1
HTS 116-05	1200 x 600 x 200	88	350	1
HTS 116-06	1500 x 600 x 200	110	450	1
HTS 116-07	1000 x 1000 x 200	131	550	2
HTS 116-08	1500 x 1000 x 200	182	800	2
HTS 116-09	1800 x 1000 x 200	212	1000	2



HTS 116-04

Schlüsseltresore

## Schlüsseltresore Serie HTS 121

**Widerstandsgrad I Einbruchschutz** nach EN 1143-1, VdS 2450

- **Aufbau**
  - Mehrwandige Tür 84 mm
  - Massives Türblatt 12 mm
  - Allseitig mehrwandiger Korpus
  - 4-seitig sperrendes Riegelwerk
  - Vorrichtung zur Bodenverankerung
  - Voll ausziehbare Zwischenwände auf Teleskopauszügen
- **Grundausrüstung**
  - Türanschlag DIN rechts
  - Hakenleisten individuell verstellbar, verschiedenfarbig
  - Lackierung RAL 7035 Lichtgrau

- **Verschluss**
  - Doppelbartsicherheitsschloss (inklusive 2 Schlüssel)
- **Versicherungsschutz**  
Widerstandsgrad I  
€ 20.000,-\*\*/\*\*\* gewerblich  
€ 65.000,-\*\*/\*\*\* privat

Auch  
in Widerstandsgrad II  
Serie HTS 221  
und in Widerstandsgrad III  
Serie HTS 321  
lieferbar!

Serie HTS 121	Außenmaße H x B x T (in mm)	Gewicht (in kg)	Anzahl Haken	Anzahl Zwischenwände	Anzahl Türen
HTS 121-01	636 x 496 x 500	170	270	5	1
HTS 121-02	836 x 496 x 500	200	450	5	1
HTS 121-03	1036 x 496 x 500	260	630	5	1
HTS 121-04	736 x 736 x 500	260	900	8	1
HTS 121-05	836 x 736 x 500	275	1050	8	1
HTS 121-06	1036 x 736 x 500	325	1500	8	1
HTS 121-07	1236 x 736 x 500	390	1950	8	1
HTS 121-08	1536 x 736 x 500	475	2890	9	1
HTS 121-09	1536 x 736 x 500	490	3230	9	1
HTS 121-10	1836 x 736 x 500	630	3570	9	1
HTS 121-11	1836 x 1200 x 500	800	5040	13	2



HTS 121-05

\* Die angegebenen Versicherungssummen sind unverbindliche Richtwerte. \*\* Der Versicherungsschutz verdoppelt sich bei Anschluss an eine VdS-anerkannte Einbruchmeldeanlage (EMA)

## Schlüsselletztbehälter für den Außenbereich Serie HTS 101

### Aufbau

- Tür 3 mm
- Korpus 3 mm
- Aus rostfreiem, gebürstetem Edelstahl, somit für den Außenbereich geeignet
- Spritzwasserschutz und zusätzlicher Wetterschutzschirm
- Zusätzliche Dichtung mit Abdeckklappe am Schloss

### Grundausrüstung

- Türanschlag DIN rechts
- Vorgerüstet zur Rückwandverankerung

### Verschluss

- Elektronikschloss



Schlüsselresor aus Edelstahl zum Einmauern oder Anschrauben, ideal für wichtige „Letzt“-Schlüssel.



mit Wetterschutzschirm

Modell	Außenmaße H x B x T (in mm)	Gewicht (in kg)	Anzahl Haken
HTS 101			
HTS 101-11	170 x 240 x 100	5	10

## Schlüsselkontroll- und Schlüsselmanagementsystem Serie HTS 320

### Funktionsweise

1. Die Schlüssel werden mit einem Einwegverschluss am nummerierten Schlüsselstift befestigt.
2. Schlüssel können nur mit einem farbigen Zugangsschlüssel vom Schlüsselbrett entfernt werden.
3. Anhand des im Schlüsselbrett verbleibenden Zugangsschlüssels wissen Sie, wer die Schlüssel hat.



Einbaubeispiel  
HTS 320-05

Serie HTS 320	Außenmaße H x B x T (in mm)	Anzahl Schlüssel- stifte	Anzahl Zentralschlüssel	Anzahl manipulationssicherer Schlüsselanhänger	Gewicht (in kg)
HTS 320-01	40 x 552 x 80	5	1	15	0,35
HTS 320-04	265 x 552 x 80	25	5	25	3
HTS 320-05	465 x 552 x 80	50	10	75	6
HTS 320-06	865 x 552 x 80	100	20	150	12

Zu unseren elektronischen Schlüsselmanagement-Systemen senden wir Ihnen gerne den aktuellen Katalog! Freecall 0800 8737673

**HARTMANN TRESORE**  
Schlüsselmanagement-System

- Autobusse | Fahrzeugverwaltung
- Krankenhäuser | Pflegeeinrichtungen
- Hotels | Filialisten
- Behörden | Öffentliche Verwaltungen
- Industrie | Handwerk
- Universitäten | Institute | Schulen
- und viele mehr.

Die professionelle  
Schlüsselverwaltung  
für alle Branchen!

HARTMANN TRESORE AG  
Produktion • Berlin • Hamburg • Düsseldorf • Köln • München • London • Paris • Mailand • Warszawa • Wien/Köln • Opatowitz



## HARTMANN *Einwurf- und Depositresore*

Diese Tresore verfügen über Schubladen oder Einwurfschlitze, die durch spezielle technische Einrichtungen gegen Eingriff und Entnahme geschützt sind. Je nach Ausstattung und Verwendung werden sie auch als Schubladen- oder Nachttresore bezeichnet.

Systeme dieser Art bieten den Vorteil, Bargeld oder Wertgegenstände (z.B. Geldbomben, Briefumschläge, Kellnerportemonnaies etc.) einwerfen zu können, ohne dass der Tresor dafür geöffnet werden muss. Zur sicheren Verwahrung von Kassen- und Bargeldbeständen kommen sie insbesondere in der Gastronomie, bei Tankstellen und anderen Filialbetrieben zum Einsatz. Während alle Mitarbeiter (z.B. Kellner, Kassierer) etwas in den Tresor einwerfen können, kann dieser nur von bestimmten Personen (z. B. Geschäftsführer, Betriebsleiter) geöffnet werden.

### ■ Einwurf- und Depositresore

- Serie **HS 510** in Anlehnung an Sicherheitsstufe A
- Serie **SP** in Anlehnung an Sicherheitsstufe S2
- Serie **HTDPB 100** in Anlehnung an Sicherheitsstufe B+S2
- Serie **HTDPI** Widerstandsgrad D-I/EN 1143-2
- Serie **HTDPII** Widerstandsgrad D-II/EN 1143-2
- Serie **HTDPIII** Widerstandsgrad D-III/EN 1143-2
- Serie **HTDTI** Widerstandsgrad D-I/EN 1143-2
- Serie **HTDTII** Widerstandsgrad D-II/EN 1143-2
- Serie **HTDTIII** Widerstandsgrad D-III/EN 1143-2



**Einwurf-tresore**

Serie HS 510

*in Anlehnung an Sicherheitsstufe A nach VDMA 24992 05/95*
**Aufbau**

- Tür doppelwandig
- Türgesamstärke 52 mm
- Vorrichtung zur Boden- und Wandverankerung

**Grundausrüstung**

- Türöffnungswinkel 90 °
- Lackierung RAL 7035 Lichtgrau

**Verschluss**

- Haupttür mit Doppelbartsicherheitschloss (inklusive 2 Schlüssel)

**HS 510-01**

- HS 510-01 ist mit einem seitlichen Klappeinwurf für Geldbomben ausgestattet

**HS 510-03/-04**

- HS 510-03 und -04 sind mit einem Frontklappeinwurf für Geldtaschen ausgestattet



HS 510-01



HS 510-04



HS 510-03

Serie	Außenmaße	Innenmaße	Gewicht	Volumen
HS 510	H x B x T (in mm)	H x B x T (in mm)	(in kg)	(in Liter)
HS 510-01	300 x 465 x 290	290 x 405 x 245	25	29
HS 510-03	600 x 250 x 250	250* x 240 x 200	20	16
HS 510-04	600 x 460 x 460	250* x 450 x 400	55	43

\* Nutzbare Innenhöhe bis Unterkante Rückhol Sperre

## Einwurf-tresore

Serie SP und Serie HTDPB 100

in Anlehnung an **Sicherheitsstufe B** nach VDMA 24992 05/95 und  
zertifiziert in **S2** nach EN 14450 (Serie HTDPB 100)

### Aufbau

- Tür doppelwandig 80 mm (Serie HTDPB: 84 mm)
- Türblatt 6 mm (Serie HTDPB: 12 mm)
- Korpus allseitig mehrwandig
- Tür und Korpus mit einer hochwertigen Feuerschutzisolierung nach DIN 4102
- Umlaufender Feuerfalz
- Bohrfeste Panzerung im Schlossbereich
- Mehrfache Bolzenverriegelung
- Vorrichtung zur Bodenverankerung
- Vorrichtung zur Wandverankerung (Serie HTDPB 100)

Einbaubeispiel SP 700



### Grundausrüstung

- Türanschlag DIN rechts
- Höhenverstellbare Fachböden (siehe Tabelle)
- Lackierung RAL 7035 Lichtgrau

### Verschluss

- Doppelbartsicherheitsschloss (inklusive 2 Schlüssel)



SP 1465

Schublade mit Einsatz für  
Geldscheine und €-Münzen  
sowie Einwurfschacht  
für Aluminiumdosen.



HTDPB 100-02

Ideal auch als  
Unterthekentresor!



SP 765

Serie HTDPB 100  
**JETZT**  
**in S2**  
geprüft & zertifiziert  
nach EN 14450  
mit erhöhtem  
Versicherungsschutz

Serie SP	Außenmaße H x B x T (in mm)	Innenmaße H x B x T (in mm)	Gewicht (in kg)	Volumen (in Liter)	Auffangfach Höhe (in mm)	Anzahl Fachböden	Türöffnungs- winkel (in Grad)
SP 700	700 x 640 x 500	330 x 475 x 360	300	56	-	-	180
SP 765	750 x 640 x 530	490 x 520 x 350	300	89	-	1	90
SP 1065	1030 x 670 x 500	730* x 550 x 380	300	153	300	1	90
SP 1265	1230 x 670 x 500	930* x 550 x 380	300	194	300	2	90
SP 1465	1430 x 670 x 500	1130* x 550 x 380	300	236	300	2	90
Serie HTDPB 100	Außenmaße H x B x T (in mm)	Innenmaße H x B x T (in mm)	Gewicht (in kg)	Volumen (in Liter)	Auffangfach Höhe (in mm)	Anzahl Fachböden	Türöffnungs- winkel (in Grad)
HTDPB 100-01	620 x 496 x 410	285 x 400 x 295	85	35	-	-	90
HTDPB 100-02	820 x 496 x 410	485 x 400 x 295	105	60	-	-	90
HTDPB 100-03	1020 x 496 x 410	685 x 424 x 295	132	85	-	-	90

\* Inklusive Auffangfachhöhe von 300 mm



## Schubladentresore

### Serie HTDPI

#### Widerstandsgrad D-I nach EN 1143-2

##### Aufbau

- Tür 105 mm stark
- Korpus allseitig mehrwandig
- Gepanzerte Schublade mehrwandig
- Schublade (200 mm) auf leichtlaufenden Teleskopschienen, inklusive Rückholsperre

##### Grundausstattung

- Türanschlag DIN rechts
- Lackierung RAL 7035 Lichtgrau

##### Verschluss

- Doppelbartsicherheitsschloss an der Tür und an der Schublade

##### Versicherungsschutz

Widerstandsgrad D-I nach EN 1143-2

€ 20.000,-\*/\*\*



HTDPI 1

Serie HTDPI	Außenmaße H x B x T (in mm)	Innenmaße H* x B x T (in mm)	Gewicht (in kg)	Volumen (in Liter)
HTDPI 1	800 x 650 x 550	269 x 514 x 380	300	53
HTDPI 2	1000 x 650 x 550	469 x 514 x 380	300	92
HTDPI 3	1200 x 650 x 550	669 x 514 x 380	300	131
HTDPI 4	1400 x 650 x 550	869 x 514 x 380	300	170

\* Nutzbare Innenhöhe bis Unterkante Rückholsperre

## Schubladentresore

### Serie HTDPII

#### Widerstandsgrad D-II nach EN 1143-2

##### Aufbau

- Tür mehrwandig, 114 mm stark
- Korpus allseitig mehrwandig mit hochfester Spezialbetonfüllung
- Gepanzerte Schublade mehrwandig
- Schublade (200 mm) auf leichtlaufenden Teleskopschienen, inklusive Rückholsperre
- Beim Einbruchversuch wird eine zusätzliche Notverriegelung aktiviert

##### Grundausstattung

- Türanschlag DIN rechts
- Lackierung RAL 7035 Lichtgrau

##### Verschluss

- Doppelbartsicherheitsschloss an der Tür und an der Schublade

##### Versicherungsschutz

Widerstandsgrad D-II nach EN 1143-2

€ 50.000,-\*/\*\*



HTDPII 2

Serie HTDPII	Außenmaße H x B x T (in mm)	Innenmaße H* x B x T (in mm)	Gewicht (in kg)	Volumen (in Liter)
HTDPII 1	800 x 650 x 550	279 x 534 x 385	385	57
HTDPII 2	1000 x 650 x 550	479 x 534 x 385	470	98
HTDPII 3	1200 x 650 x 550	679 x 534 x 385	560	139
HTDPII 4	1400 x 650 x 550	879 x 534 x 385	630	180

\* Nutzbare Innenhöhe bis Unterkante Rückholsperre

\*\* Die angegebenen Versicherungssummen sind unverbindliche Richtwerte. \*\* Der Versicherungsschutz verdoppelt sich bei Anschluss an eine VdS-amerkannte Einbruchmeldeanlage (EMA)

## Schubladentresore

### Serie HTDPHII

#### Widerstandsgrad D-III nach EN 1143-2

##### Aufbau

- Tür mehrwandig 130 mm stark
- Korpus allseitig mehrwandig mit hochfester Spezialbetonfüllung
- Gepanzerte Schublade mehrwandig
- Schublade (200 mm) auf leichtlaufenden Teleskopschienen, inklusive Rückholsperre
- Schubladenfront mit Spezialbeton gefüllt
- Beim Einbruchversuch wird eine zusätzliche Notverriegelung aktiviert
- Vorrichtung für den Einbau von Einbruchmeldeanlagenkomponenten zur Aufschaltung an eine Einbruchmeldeanlage (EMA)

##### Grundausstattung

- Türanschlag DIN rechts
- Lackierung RAL 7035 Lichtgrau

##### Verschluss

- Doppelbartsicherheitschloss an der Tür und an der Schublade

##### Versicherungsschutz

Widerstandsgrad D-III

€ 100.000,-<sup>\*/\*\*</sup>



HTDPHII 1

Serie HTDPHII	Außenmaße H x B x T (in mm)	Innenmaße H* x B x T (in mm)	Gewicht (in kg)	Volumen (in Liter)
HTDPHII 1	800 x 650 x 550	250 x 518 x 357	470	47
HTDPHII 2	1000 x 650 x 550	450 x 518 x 357	565	84
HTDPHII 3	1200 x 650 x 550	650 x 518 x 357	675	121
HTDPHII 4	1400 x 650 x 550	850 x 518 x 357	770	158

\* Nutzbare Innenhöhe bis Unterkante Rückholsperre

#### Serie HTDPI bis HTDPHII

**Sonderoption: Schubladen in 9 verschiedenen Varianten!**  
Rechts-, links- oder rückseitig und entweder bündig, 200 mm oder 500 mm überstehend.



HTDPHII 3



## Schubladentresore

Serie HTDPI 1000

### Widerstandsgrad D-I nach EN 1143-2

#### ■ Aufbau

- Tür mehrwandig, 84 mm stark
- Korpus allseitig mehrwandig, 40 mm stark
- Gepanzerte und mehrwandige Schublade
- Schublade 245 mm hoch auf leichtlaufenden Teleskopschienen, inklusive Rückholsperre
- Schutz gegen leichte Brände
- Außenliegende Scharniere
- Verriegelung: 4-seitig sperrend, 3-seitig über Riegelwerk, Scharnierseite zusätzlich gesichert durch Hintergreifprofil

#### ■ Grundausstattung

- Türanschlag DIN rechts
- Vorrichtung zur Bodenverankerung
- Türöffnungswinkel 180°
- Lackierung RAL 7035 Lichtgrau

#### ■ Verschluss (Haupttür)

- Doppelbart-Hochsicherheitsschloss mit 2 Schlüsseln
- Klappgriff, 12 mm vorstehend
- Schublade ohne Schloss

#### ■ Versicherungssumme

- \*\*\* bis € 65.000 privat
- \*\*\* bis € 20.000 gewerblich

**NEUE SERIE: Jetzt in Kompaktbauweise**



Serie HTDPI	Außenmaße H x B x T* (in mm)	Innenmaße H** x B x T (in mm)	Gewicht (in kg)	Volumen (in Liter)	Schublade
HTDPI 1000-01	930 x 570 x 510	365 x 480 x 390	170	68	vorne
HTDPI 1000-02	1280 x 570 x 510	715 x 480 x 390	210	134	vorne
HTDPI 1000-03	930 x 570 x 510	365 x 640 x 390	204	91	vorne
HTDPI 1000-04	1280 x 730 x 510	715 x 640 x 390	249	181	vorne

Einwurf- und Depositoresore

## Schubladentresore

Serie HTDPII 2000

### Widerstandsgrad D-II nach EN 1143-2

#### ■ Aufbau

- Tür mehrwandig, 106 mm stark
- Korpus allseitig mehrwandig
- gepanzerte und mehrwandige Schublade 245 mm hoch, auf leichtlaufenden Teleskopschienen, mit Rückholsperre
- Außenliegende Scharniere
- Verriegelung: 4-seitig sperrend, dreiseitig über Riegelwerk, Scharnierseite zusätzlich gesichert durch Hintergreifprofil

- Türanschlag DIN rechts
- 4 Bohrungen im Boden sowie 1 Bohrung in der Rückwand
- Türöffnungswinkel 180°
- Lackierung RAL 7035 Lichtgrau

#### ■ Verschluss (Haupttür)

- Doppelbart-Hochsicherheitsschloss mit 2 Schlüsseln
- Klappgriff, 12 mm vorstehend
- Schublade ohne Schloss

#### ■ Versicherungssumme

- \*\*\* bis € 100.000 privat
- \*\*\* bis € 50.000 gewerblich

**NEUE SERIE: Jetzt in Kompaktbauweise**



Serie HTDPII	Außenmaße H x B x T* (in mm)	Innenmaße H** x B x T (in mm)	Gewicht (in kg)	Volumen (in Liter)	Schublade
HTDPII 2000-01	950 x 590 x 550	365 x 480 x 390	284	68	vorne
HTDPII 2000-02	1300 x 590 x 550	715 x 480 x 390	356	134	vorne
HTDPII 2000-03	950 x 750 x 550	365 x 640 x 390	340	91	vorne
HTDPII 2000-04	1300 x 750 x 550	715 x 640 x 390	424	178	vorne

\* Klappgriff 12 mm vorstehend (zzgl. zur Außentiefe)

\*\* Innenhöhe bis Unterkante Rückholsperre

\*\*\* Bitte sprechen Sie hierzu mit Ihrem Sachversicherer. Die genannten Versicherungssummen sind unverbindliche Richtwerte



## Schubladentresore

Serie HTDPIII 3000

### Widerstandsgrad D-III nach EN 1143-2

#### ■ Aufbau

- Tür mehrwandig, 106 mm stark
- Korpus allseitig mehrwandig
- gepanzerte und mehrwandige Schublade 245 mm hoch, auf leichtlaufenden Teleskopschienen, mit Rückhol Sperre
- Schutz gegen leichte Brände
- Außenliegende Scharniere
- Verriegelung: 4-seitig sperrend, dreiseitig über Riegelwerk, Scharnierseite zusätzlich gesichert durch Hintergreifprofil

#### ■ Grundausstattung

- Türanschlag DIN rechts
- 4 Bohrungen im Boden sowie 1 Bohrung in der Rückwand
- Türöffnungswinkel 180°
- Lackierung RAL 7035 Lichtgrau

#### ■ Verschluss (Haupttür)

- Doppelbart-Hochsicherheitschloss mit 2 Schlüsseln
- Klappgriff, 12 mm vorstehend
- Schublade ohne Schloss

#### ■ Versicherungssumme

\*\*\* bis € 200.000 privat

\*\*\* bis € 100.000 gewerblich

Serie HTDPIII	Außenmaße H x B x T* (in mm)	Innenmaße H** x B x T (in mm)	Gewicht (in kg)	Volumen (in Liter)	Schublade
HTDPIII 3000-01	950 x 590 x 550	365 x 480 x 390	538	68	vorne
HTDPIII 3000-02	1300 x 590 x 550	715 x 480 x 390	674	134	vorne
HTDPIII 3000-03	950 x 750 x 550	365 x 640 x 390	642	91	vorne
HTDPIII 3000-04	1300 x 750 x 550	715 x 640 x 390	800	178	vorne



**Optional:  
mit rückseitiger  
Schublade**

HTDPI 1000 bis HTDPIII 3000

## Deposittresore

Serie HTDTI

### Widerstandsgrad D-I nach EN 1143-2, VdS 2528

#### ■ Aufbau

- Korpus und Tür allseitig mehrwandig
- Türstärke 109 mm
- Schublade (488 mm hoch) auf leichtlaufenden Teleskopschienen
- Türbeschläge 60 mm vorstehend

#### ■ Grundausstattung

- Türanschlag DIN rechts
- Türöffnungswinkel 180°
- Lackierung RAL 7035 Lichtgrau

#### ■ Verschluss

- Doppelbartsicherheitsschloss (inklusive 2 Schlüssel)

#### ■ Versicherungsschutz

Widerstandsgrad D-I

€ 20.000,-<sup>\*/\*\*</sup>

NEU: Auf Wunsch mit  
Depositauffangbox



Serie HTDTI	Außenmaße H x B x T (in mm)	Innenmaße H* x B x T (in mm)	Gewicht (in kg)	Volumen (in Liter)
HTDTI 1	1094 x 680 x 680	368 x 564 x 515	740	112
HTDTI 2	1294 x 680 x 680	586 x 564 x 515	830	170
HTDTI 3	1494 x 680 x 680	786 x 564 x 515	950	228

\* Nutzbare Innenhöhe bis Unterkante Rückhol Sperre

### Widerstandsgrad D-II nach EN 1143-2, VdS 2528

#### ■ Aufbau

- Korpus und Tür allseitig mehrwandig
- Türstärke 109 mm
- Schublade (488 mm hoch) auf leichtlaufenden Teleskopschienen
- Türbeschläge 60 mm vorstehend

#### ■ Grundausstattung

- Türanschlag DIN rechts
- Türöffnungswinkel 180°
- Lackierung RAL 7035 Lichtgrau

#### ■ Verschluss

- Doppelbartsicherheitsschloss (inklusive 2 Schlüssel)

#### ■ Versicherungsschutz

Widerstandsgrad D-II

€ 50.000,-<sup>\*/\*\*</sup>

NEU: Auf Wunsch mit  
Depositauffangbox



Serie HTDTII	Außenmaße H x B x T (in mm)	Innenmaße H* x B x T (in mm)	Gewicht (in kg)	Volumen (in Liter)
HTDTII 1	1094 x 680 x 680	386 x 564 x 515	740	112
HTDTII 2	1294 x 680 x 680	586 x 564 x 515	830	170
HTDTII 3	1494 x 680 x 680	786 x 564 x 515	905	228

\* Nutzbare Innenhöhe bis Unterkante Rückhol Sperre

\*\* Die angegebenen Versicherungssummen sind unverbindliche Richtwerte. \*\* Der Versicherungsschutz verdoppelt sich bei Anschluss an eine VdS-anerkannte Einbruchmeldeanlage (EMA)

## Deposittresore

### Serie HTDTIII

**Widerstandsgrad D-III nach EN 1143-2, VdS 2528**

#### ■ Aufbau

- Korpus und Tür allseitig mehrwandig
- Türstärke 137 mm
- Schublade (488 mm hoch) auf leichtlaufenden Teleskopschienen
- Türbeschläge 60 mm vorstehend

#### ■ Grundausstattung

- Türanschlag DIN rechts
- Lackierung RAL 7035 Lichtgrau

#### ■ Verschluss

- Doppelbartsicherheitsschloss (inklusive 2 Schlüssel)


#### ■ Versicherungsschutz

Widerstandsgrad D-III

€ 100.000,-\*/\*\*



1. Trommelschublade komplett ausgezogen, Einwurffach ist leer.



2. Eingelegtes Einwurfgut (z.B. Briefumschlag mit Geldscheinen)



3. Das Einwurfgut kann aus mehreren Teilen bestehen.



4. Nach dem Verschließen der Schublade fällt das Einwurfgut in den gesicherten Bereich.

**NEU: Auf Wunsch mit Depositarauffangbox**

Als Sonderausstattung auch mit Schublade zur Seite möglich



HTDTIII 1




Serie HTDTI bis HTDTIII

**Sonderoption: Schubladen in 9 verschiedenen Varianten!**  
Rechts-, links- oder rückseitig und entweder bündig, 200 mm oder 500 mm überstehend.

Serie	Außenmaße H x B x T (in mm)	Innenmaße H* x B x T (in mm)	Gewicht (in kg)	Volumen (in Liter)
HTDTIII 1	1094 x 680 x 680	376 x 548 x 478	860	99
HTDTIII 2	1294 x 680 x 680	576 x 548 x 478	960	150
HTDTIII 3	1494 x 680 x 680	776 x 548 x 478	1060	203

\* Nutzbare Innenhöhe bis Unterkante Rückholsperre



# SIGNATURE SAFES

by *Hartmann*



## **HARTMANN** *Wertraumtüren und Wertschutzräume*

HARTMANN Wertraumtüren ermöglichen optimalen Schutz für ganze Räume oder Gebäudeabschnitte dort, wo normale Wertschutzschränke nicht ausreichend Platz bieten.

Insbesondere bei einem Neu- oder Umbau bieten sie daher eine gute Alternative für Unternehmen, Behörden, Museen oder Privatleute, die nicht nur hohe Werte, sondern auch große Mengen sicher verschließen möchten. Eine sichere und komfortable Lösung, ganz gleich, ob für wichtige Akten und Dokumente, umfangreiche Sammlungen, Waffen und Munition oder Betäubungsmittel.

Alternativ gehören Wertschutzräume in Modulbauweise zu unserem Programm. Sie lassen sich separat aufstellen oder in einen vorhandenen Raum einpassen.



### ■ Wertraumtüren

- Serie **HPTN**           Widerstandsgrad 0
- Serie **HPTV 1-4**       Widerstandsgrad I
- Serie **HPTV 5-8**       Widerstandsgrad I + LFS 30 P
- Serie **HPTVB 5-8**     Widerstandsgrad I + LFS 30 P
- Serie **HPTII**           Widerstandsgrad II
- Serie **HPTIII**         Widerstandsgrad III
- Serie **HPTIII**         Widerstandsgrad III + LFS 30 P

**Wertraumtüren**  
 Serie HPTN

**Widerstandsgrad 0** nach EN 1143-1, VdS 2450

- |  |  |
|--|--|
| <b>Aufbau</b> <ul style="list-style-type: none"> <li>■ Vierwandige Tür 125 mm</li> <li>■ Feuerschutzisolierung nach DIN 4102</li> <li>■ 3-seitiges Bolzenverriegelungssystem (Bandseite durch Hintergreiferbolzen gesichert)</li> <li>■ Bolzendurchmesser Ø 35 mm</li> <li>■ Massiver Stahlprofilrahmen als Türzarge</li> <li>■ Standardzargentiefe 240 mm</li> <li>■ Türöffnungswinkel 180°</li> <li>■ Zusätzl. Panzerung des Schloss-, Riegelwerk- und Riegelbolzenbereichs</li> </ul> | <b>Grundausrüstung</b> <ul style="list-style-type: none"> <li>■ Türanschlag DIN rechts</li> <li>■ Lackierung RAL 7035 Lichtgrau</li> </ul> <b>Verschluss</b> <ul style="list-style-type: none"> <li>■ Doppelbartsicherheitsschloss der VdS-Klasse I (inklusive 2 Schlüssel)</li> </ul> <b>Versicherungsschutz</b> <p>Widerstandsgrad N (0)</p> <p>€ 10.000,-* gewerblich</p> <p>€ 40.000,-* privat</p> |
|--|--|



Serie HPTN	Wanddurchbruchmaß H x B (in mm)	Außenmaß H x B (in mm)	Türdurchgangsmaß H x B (in mm)	Gewicht (in kg)
HPTN 1	1800 x 880	1835 x 930	1680 x 710	245
HPTN 2	1800 x 1000	1835 x 1050	1680 x 830	275
HPTN 3	2000 x 880	2035 x 930	1880 x 710	270
HPTN 4	2000 x 1000	2035 x 1050	1880 x 830	305
HPTN 5	2070 x 1000	2090 x 1040	1880 x 710	280
HPTN 6	2070 x 1120	2090 x 1160	1880 x 830	310

**HPTN 5/HPTN 6**  
mit Umfassungszarge  
zum Einbetonieren

**Wertraumtüren**  
 Serie HPTV

**Widerstandsgrad I** nach EN 1143-1, VdS 2450

- |  |   |
|--|---|
| <b>Aufbau</b> <ul style="list-style-type: none"> <li>■ Vierwandige Tür 125 mm</li> <li>■ Feuerfalz und Feuerschutzisolierung</li> <li>■ Bolzenverriegelungssystem</li> <li>■ Bolzendurchmesser Ø 35 mm</li> <li>■ Massiver Stahlprofilrahmen als Türzarge</li> <li>■ Standardzargentiefe 240 mm</li> </ul> | <b>Grundausrüstung</b> <ul style="list-style-type: none"> <li>■ Türanschlag DIN rechts</li> <li>■ Lackierung RAL 7035 Lichtgrau</li> </ul> <b>Verschluss</b> <ul style="list-style-type: none"> <li>■ Doppelbartsicherheitsschloss (inklusive 2 Schlüssel)</li> </ul> <b>Versicherungsschutz</b> <p>Widerstandsgrad I</p> <p>€ 20.000,-* gewerblich</p> <p>€ 65.000,-* privat</p> |
|--|---|



Serie HPTV	Wanddurchbruchmaß H x B (in mm)	Außenmaß H x B (in mm)	Türdurchgangsmaß H x B (in mm)	Gewicht (in kg)
HPTV 1	1800 x 880	1835 x 930	1680 x 710	255
HPTV 2	1800 x 1000	1835 x 1050	1680 x 830	285
HPTV 3	2000 x 880	2035 x 930	1880 x 710	280
HPTV 4	2000 x 1000	2035 x 1050	1880 x 830	315

HPTV

\* Die angegebenen Versicherungssummen sind unverbindliche Richtwerte.

## Wertraumtüren Serie HPTV

### Widerstandsgrad I nach EN 1143-1, VdS 2450 + LFS 30 P\*\*

- |  |   |
|--|---|
| <ul style="list-style-type: none"> <li>■ <b>Aufbau</b></li> <li>■ Türgesamtstärke 105 mm</li> <li>■ Tür und Zarge mehrwandig; Schwere Bauart</li> <li>■ Feuerfalz und Feuerschutzisolierung</li> <li>■ Bolzenverriegelungssystem</li> <li>■ Massiver Stahlprofilrahmen als Türzarge</li> <li>■ Standardzargentiefe 240 mm</li> </ul> | <ul style="list-style-type: none"> <li>■ <b>Grundausrüstung</b></li> <li>■ Türanschlag DIN rechts</li> <li>■ Lackierung RAL 7035 Lichtgrau</li> <li>■ <b>Verschluss</b></li> <li>■ Doppelbartsicherheitsschloss (inklusive 2 Schlüssel)</li> <li>■ <b>Versicherungsschutz</b></li> <li>Widerstandsgrad I</li> <li>€ 20.000,-* gewerblich</li> <li>€ 65.000,-* privat</li> </ul> |
|--|---|

Serie HPTV	Wanddurchbruchmaß H x B (in mm)	Außenmaß H x B (in mm)	Türdurchgangsmaß H x B (in mm)	Gewicht (in kg)
HPTV 5	1800 x 880	1835 x 930	1700 x 710	225
HPTV 6	1800 x 1000	1835 x 1050	1700 x 830	245
HPTV 7	2000 x 880	2035 x 930	1900 x 710	240
HPTV 8	2000 x 1000	2035 x 1050	1900 x 830	260



Abbildung ähnlich

HPTV

**JETZT AUCH**  
in LFS 30P\*\*  
geprüft & zertifiziert  
nach EN 15659

## Wertraumtüren Serie HPTVB

### Widerstandsgrad I nach EN 1143-1, VdS 2450 + LFS 30 P\*\*

- |  |   |
|--|---|
| <ul style="list-style-type: none"> <li>■ <b>Aufbau</b></li> <li>■ Türgesamtstärke 105 mm</li> <li>■ Tür und Zarge mehrwandig; Schwere Bauart</li> <li>■ Türfüllung mit armiertem Beton</li> <li>■ Feuerfalz und Feuerschutzisolierung</li> <li>■ Bolzenverriegelungssystem</li> <li>■ Massiver Stahlprofilrahmen als Türzarge</li> <li>■ Standardzargentiefe 240 mm</li> </ul> | <ul style="list-style-type: none"> <li>■ <b>Grundausrüstung</b></li> <li>■ Türanschlag DIN rechts</li> <li>■ Lackierung RAL 7035 Lichtgrau</li> <li>■ <b>Verschluss</b></li> <li>■ Doppelbartsicherheitsschloss (inklusive 2 Schlüssel)</li> <li>■ <b>Versicherungsschutz</b></li> <li>Widerstandsgrad I</li> <li>€ 20.000,-* gewerblich</li> <li>€ 65.000,-* privat</li> </ul> |
|--|---|

Serie HPTVB	Wanddurchbruchmaß H x B (in mm)	Außenmaß H x B (in mm)	Türdurchgangsmaß H x B (in mm)	Gewicht (in kg)
HPTVB 5	1800 x 880	1835 x 930	1685 x 710	340
HPTVB 6	1800 x 1000	1835 x 1050	1700 x 830	375
HPTVB 7	2000 x 880	2035 x 930	1885 x 710	365
HPTVB 8	2000 x 1000	2035 x 1050	1900 x 830	405



HPTVB 8

\* Die angegebenen Versicherungssummen sind unverbindliche Richtwerte. \*\* LFS 30P: Gilt nur bei fachgerecht eingemauerter oder einbetonierter Tür.

## Wertraumtüren Serie HPTIII

### Widerstandsgrad III nach EN 1143-1, VdS 2450

#### ■ Aufbau

- Türgesamtstärke 152 mm
- Türblatt und Türzarge außen flächenbündig, Bodenzarge mit max. 15 mm hoher Schwelle
- Kompakte Materialstärke vor den Schließern, einschließlich Spezialfüllung mit Armierung
- Geprüfter Einbruchschutz 80/120 RU
- Massives Bolzenverriegelungssystem
- Standardzargentiefe 240 mm

#### ■ Grundausstattung

- Türanschlag DIN rechts
- Lackierung RAL 7035 Lichtgrau

#### ■ Verschluss

- Doppelbartsicherheitsschloss (inklusive 2 Schlüssel)

#### ■ Versicherungsschutz

Widerstandsgrad III

€ 100.000,-\*\*\* gewerblich

€ 200.000,-\*\*\* privat



HPTIII 2111

Serie HPTIII	Wanddurchbruchmaß H x B (in mm)	Außenmaß H x B (in mm)	Türdurchgangsmaß H x B (in mm)	Gewicht (in kg)
HPTIII 2111	2190 x 1200	2115 x 1100	1964 x 878	850

## Wertraumtüren Serie HPTIII

### Widerstandsgrad III 2450/EN 1143-1, VdS 2450 + LFS 30 P\*\*\*

#### ■ Aufbau

- Mehrwandige Tür
- Mehrwandige Zarge
- Türgesamtstärke 130 mm
- Zargentiefe passend für 30-iger Mauerwerk

#### ■ Grundausstattung

- Türanschlag DIN rechts
- Lackierung RAL 7035 Lichtgrau

#### ■ Verschluss

- Doppelbartsicherheitsschloss VdS-Klasse II (inklusive 2 Schlüssel)

#### ■ Versicherungsschutz

Widerstandsgrad III

€ 100.000,-\*\*\* gewerblich

€ 200.000,-\*\*\* privat



**JETZT AUCH  
in LFS 30P\*\*\*  
geprüft & zertifiziert  
nach EN 15659**



HPTIII 03

Serie HPTIII	Wanddurchbruchmaß H x B (in mm)	Außenmaß H x B (in mm)	Türdurchgangsmaß H x B (in mm)	Gewicht (in kg)
HPTIII 01	1705 x 905	1700 x 900	1609 x 742	607
HPTIII 02	1805 x 905	1800 x 900	1709 x 742	638
HPTIII 03	2005 x 1005	2000 x 1000	1909 x 842	751

\* Die angegebenen Versicherungssummen sind unverbindliche Richtwerte. \*\* Der Versicherungsschutz verdoppelt sich bei Anschluss an eine VdS-anerkannte Einbruchmeldeanlage (EMA) \*\*\* LFS 30P: Gilt nur bei fachgerecht eingemauert oder einbetonierter Tür.



## Wertraumtüren Einbaubeispiele



- innovativ
- sicher
- komfortabel

Wertraumtüren  
auch mit Vds-geprüftem  
Fingerprintschloss!



## Wertschutzräume/Raum-in-Raum-Systeme

Für die sichere Unterbringung größerer Mengen an Wertgegenständen – ob z. B. in Unternehmen, Museen und Behörden oder im privaten Bereich – sind Wertschutzräume eine optimale Alternative zum freistehenden Tresor.

HARTMANN-Wertschutzräume verfügen inklusive der Türen über einen geprüften und zertifizierten Einbruchschutz nach EN 1143-1. Sie sind in allen Widerstandsgraden von N(0) bis XIII erhältlich. Die Räume lassen sich frei im Gebäude aufstellen oder als Raum-in-Raum-Systeme in vorhandene räumliche Gegebenheiten einpassen. Höhe, Breite und Tiefe können unter Beachtung bestimmter Basismaße individuell gewählt werden. Dies gilt auch für die Tür und das Verschlussystem.

**Die Wertschutzräume werden in Modulbauweise errichtet. Dies bietet mehrere Vorteile:**

- Die Systemkomponenten sind kompakt und können dadurch relativ leicht transportiert werden.  
Die Räume werden direkt vor Ort montiert und durch Verschweißen gesichert.
- Die kompakten Wandelemente ermöglichen eine optimale Raumausnutzung.
- Durch die Modulbauweise können die Räume in der Regel auch in höhere Stockwerke vorhandener Gebäude integriert werden.
- Bei Bedarf kann der Wertschutzraum erweitert werden.
- Bei einem Umzug oder Standortwechsel lässt sich der Wertschutzraum demontieren und am neuen Standort wieder aufbauen.

Auf Wunsch können die Werträume mit Komponenten zum Anschluss an eine Einbruchmeldeanlage (EMA) ausgerüstet werden.

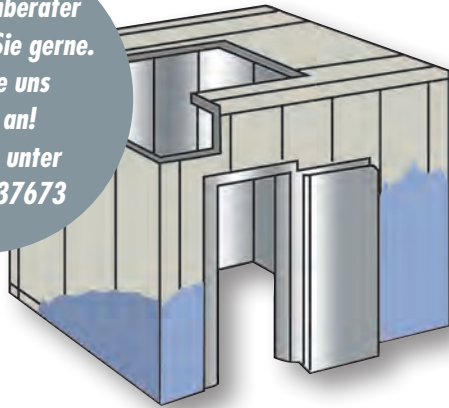


Wertschutzraum Widerstandsgrad I nach EN 1143-1; Wertschutzraumtür mit Elektronikschloss

## Wertschutzräume/Raum-in-Raum-Systeme



Unsere Fachberater informieren Sie gerne. Rufen Sie uns einfach an! Kostenlos unter 0800/8737673



**Wertschutzraum**  
Widerstandsgrad IX nach EN 1143-1

**Wertschutzraumtür**  
Widerstandsgrad IX nach EN 1143-1



Wertschutzräume



## Verschlusstechnik

Unsere Tresore und Waffenschränke sind serienmäßig mit einem Doppelbart-Hochsicherheitsschloss mit mindestens zwei Doppelbartschlüsseln ausgestattet. An dieser Stelle möchten wir Ihnen eine Auswahl verschiedener Schlösser, Griffe und Beschläge für Ihren Waffenschrank zeigen. Wir weisen jedoch darauf hin, dass nicht jeder Tresor mit jedem Schloss und Beschlag kombiniert bzw. ausgestattet werden kann. Nachdem wir gemeinsam den passenden Waffenschrank für Sie gefunden haben, beraten wir Sie gerne auch bei der Wahl der passenden Verschlusstechnik.

### Biometrisches Verschlussystem

- innovativ
- sicher
- komfortabel



### Elektronikschloss Unser Bestseller auch mit mechanischer Notöffnungsfunktion!



## Elektronische Tastenkombinationsschlösser

Auswahl mit verschiedenen Beschlägen



3



4



5



6



7

## Biometrisches Fingerprint-Verschlussystem

Das biometrische Fingerprint-Verschlussystem ist das erste autarke biometrische Verschlussystem mit VdS-Zertifizierung. Die Kombination aus innovativem Fingerabdruck-Scanner und einem Hochsicherheitsschloss erfüllt höchste Sicherheitsanforderungen und ist gleichzeitig einfach und komfortabel zu bedienen. Der Fingerabdruck-Scanner kann entweder flächenbündig in die Tresortür integriert oder mit einem formschönen Beschlag auf der Tresortür montiert werden (modellabhängig).



8



9



10

## Mechanische Zahlenkombinationsschlösser

Auswahl mit verschiedenen Beschlägen



11



12



## Doppelbart-Sicherheitschlösser

Auswahl mit verschiedenen Beschlägen



13



14




# SIGNATURE SAFES

by *Hartmann*

Schönheit und Sicherheit sind kein Widerspruch – die Tresore unserer Marke Signature Safes by HARTMANN sind der beste Beweis. Sie werden nach Kundenwunsch individuell gefertigt.

Verleihen Sie Ihrem Zuhause oder Ihrem Büro eine persönliche und individuelle Note, ohne dabei auf die neueste Sicherheitstechnik zu verzichten.



Fordern Sie unseren  
Katalog an!  
[katalog@signature-safes.de](mailto:katalog@signature-safes.de)



### ■ Masterpieces

Exklusiv, absolut außergewöhnlich und individuell: Die Masterpieces der Marke Signature Safes by HARTMANN bieten luxuriöse Sicherheit in Vollendung. Geschaffen für Menschen, die ihrer Persönlichkeit und ihrem Stil konsequenten Ausdruck verleihen.

### ■ Uhrentresore

Für Ihre wertvollsten Stücke: Uhrentresore, individuell gefertigt und ausgestattet mit hochwertigen Uhrenbewegern. So bleiben auch Ihre Automatikuhren im Tresor jederzeit funktions- und präsentationsbereit.

### ■ Schmucktresore

Samtgepolsterte Schubladen, Ringhalter oder Kettenfächer: In einem maßgefertigten Schmucktresor sind Ihre Schmuckstücke sicher und ganz nach Ihren Wünschen untergebracht.

### ■ Interieur Design

Eine Inneneinrichtung aus Edelholz oder komplett mit feinstem Leder bezogen, filigrane Glaselemente, mit Samt oder Edelfilz ausgepolsterte Schubladen, integrierte Uhrenbeweger, eine LED-Innenbeleuchtung – das Interieur Ihres Signature Safes wird ganz nach Ihren persönlichen Vorstellungen und Erfordernissen gefertigt.

## HARTMANN Panzerglastresore

HARTMANN Panzerglasvitrinen und Panzerglaswaffenschränke ermöglichen eine repräsentative und gleichzeitig sichere Aufbewahrung z. B. von Exponaten, Sammlerwaffen und anderen wertvollen Stücken.

**Neu: Panzerglastresore und -waffenschränke auch in Widerstandsgrad 0 und I**



Müller Schießstand Ulm



Beispiel Jagdwaffenhandel



Weitere Informationen  
zu Panzerglasvitrinen unter  
Tel. 0800-8737673



Fordern Sie unseren  
Waffentresore-Katalog an!  
Freecall 0800-8737673





### Panzerglasvitrinen

Die Panzerglasvitrinen sind mit Glasböden ausgestattet und werden sowohl im privaten Bereich als auch in Museen, Ausstellungen etc. zur sicheren Präsentation wertvoller Exponate eingesetzt.



### Panzerglaswaffenschränke

Großflächige Panzerglasscheiben in der Tür - und je nach Modell auch an den Seiten - sowie die entsprechende Innenbeleuchtung setzen Ihre Sammlungen, Waffen oder sonstigen Exponate ins rechte Licht.

Die HARTMANN Panzerglasvitrinen und -waffenschränke sind nach den europäischen Normen EN 14450 bzw. EN 1143-1 zertifiziert.

### Massivholzwaffenschränke


Die exklusiven Massivholzwaffenschränke bieten Jägern und Waffensammlern die Möglichkeit, ihre schönsten Waffen gesetzeskonform und gleichzeitig repräsentativ aufzubewahren. Sie sind nach EN 1143-1 Widerstandsgrad N (0) zertifiziert und damit für die Aufbewahrung von Langwaffen, Kurzwaffen und Munition zugelassen. Die Vitrinen werden in handwerklicher Tradition als Einzelstücke gefertigt.



## HARTMANN Spezialtresore

Neben dem umfangreichen Standardsortiment bieten wir anwendungsorientierte Sicherheitslösungen für die Belange der unterschiedlichsten gewerblichen und industriellen Bereiche.

Zu unseren zufriedenen Kunden gehören unter anderem Autohäuser, Apotheken, Kliniken, Hotels, Gastronomiebetriebe sowie Filialisten aus verschiedenen Branchen.



Fordern Sie einen unserer Spezialkataloge an!  
Freecall 0800-8737673

### Acrylglastresore

Bei Messen, Ausstellungen und anderen Events wird der Acrylglastresor gerne zur Präsentation exklusiver Produkte oder für Gewinnspiele und Verlosungen genutzt.

### Annahme- und Ausgabebetresore

Mit Annahme- und Ausgabesystemen können Autohäuser, Autovermietungen und Kfz-Werkstätten ihren Kunden einen echten 24-Stunden-Service bieten! Die Tresore können freistehend im Außenbereich aufgestellt oder in die Gebäudewand integriert werden.

### Betäubungsmittel-Tresore

Nach § 15 des Betäubungsmittelgesetzes (BtMG) und den Richtlinien des Bundesinstituts für Arzneimittel und Medizinprodukte (BfArM) hat jeder Teilnehmer am Betäubungsmittelverkehr die in seinem Besitz befindlichen Betäubungsmittel gesondert aufzubewahren und gegen unbefugte Entnahme zu sichern. Wir bieten gesetzeskonforme BTM-Tresore für alle Bereiche, Institutionen und Unternehmen, in denen Betäubungsmittel gelagert werden.



### Briefmarken- und Münztresore

Schützen Sie Ihre wertvolle Sammlung vor Diebstahl und Feuer! Die Innenausstattung kann auf Wunsch ganz nach Ihren persönlichen Vorstellungen und Erfordernissen gefertigt werden.



### Safe Wrapping –

Folierte Tresore mit individueller Note

Individualisieren Sie Ihren Tresor mit Ihrem persönlichen Wunschmotiv! Egal, welche Farbe, welches Design oder Motiv Sie bevorzugen: die Möglichkeiten bei der Folierung Ihres Tresors sind nahezu grenzenlos.

Wählen Sie einfach einen Tresor oder Waffenschrank aus unserem umfangreichen Sortiment, der in Bezug auf Größe und Widerstandsgrad Ihren Vorstellungen und Anforderungen entspricht und überlassen uns ein Bild bzw. eine Vorlage mit Ihrem Lieblingsmotiv.

Wir freuen uns darauf, Ihre Idee zu verwirklichen!



### Hoteltresore und Minibars

Zu unserem umfangreichen Produktprogramm für Hotellerie und Gastronomie gehören zahlreiche unterschiedliche Zimmersafes, energiesparende Minibars, Schließfachanlagen, Backoffice-Tresore und Schlüsselausgabe-Systeme.



### Handy- und Zigarettentresore

Sichern Sie Ihre Ware vor unbefugtem Zugriff. Spezielle Schrankinnentiefe zur Lagerung von Handys bzw. von Zigaretten-Stangenware. Sowohl im Lager als auch im Shop einsetzbar, z. B. als Unterthekentresor.

## **HARTMANN** Qualitätsmanagement

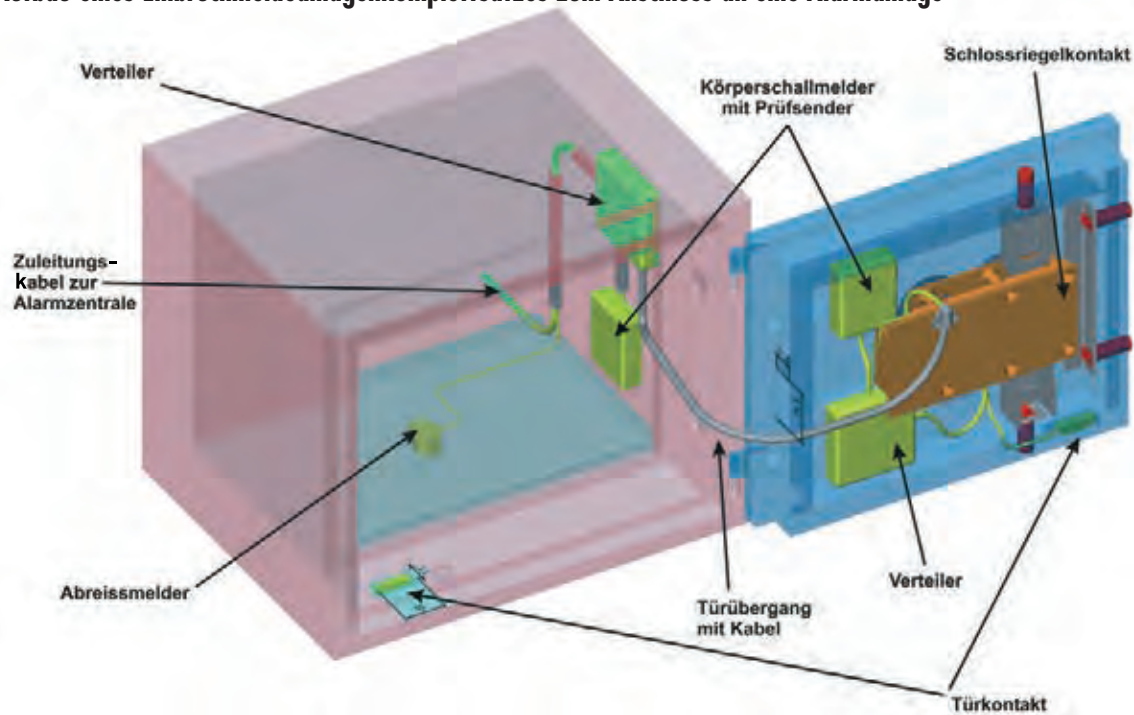
Qualität und Sicherheit ist uns nicht nur bei unseren Produkten, sondern auch bei unseren Dienst- und Serviceleistungen wichtig. Daher haben wir auch unsere Arbeitsabläufe und -prozesse nach der Qualitätsmanagement-Norm DIN EN ISO 9001 von der VdS Schadenverhütung GmbH zertifizieren lassen.



## Komponenten einer Einbruchmeldeanlage (EMA)

Nahezu alle Tresore können mit dem EMA-Komplett-Satz oder einzelnen Komponenten ausgestattet werden. Sie können so an eine bereits vorhandene Einbruchmeldeanlage angeschlossen oder für eine später geplante EMA vorgerüstet werden. Durch den Anschluss an eine VdS-anerkannte Einbruchmeldeanlage erhöhen – in der Regel verdoppeln – sich die entsprechenden Versicherungssummen!

### Aufbau eines Einbruchmeldeanlagenkomplettsets zum Anschluss an eine Alarmanlage



## HARTMANN Sicherheitsstufen - Versicherungsschutz

Bei der Sicherheitsprüfung von Tresoren wird zwischen Einbruch- und Feuerschutz unterschieden.

Beide Prüfungen werden von unabhängigen Testinstituten, der VdS GmbH in Köln sowie der Materialprüfungsanstalt der TU Braunschweig, nach genau definierten Regeln durchgeführt.

Entsprechend der jeweiligen Widerstandsfähigkeit wird dem geprüften Tresor ein bestimmter Widerstandsgrad attestiert.

Die Versicherungseinstufung, d. h. die Höhe des Versicherungsschutzes für den Inhalt des Tresors, richtet sich in erster Linie nach dieser beim Test erreichten Sicherheitsstufe. Bei den in unserer Übersicht angegebenen Versicherungssummen handelt es sich um unverbindliche Richtwerte der Sachversicherer. In der Regel verdoppeln sich diese Versicherungssummen, wenn der Tresor an eine VdS- anerkannte Einbruchmeldeanlage (EMA) angeschlossen wird.



Einbruchsicherheitsklasse	Empfohlene Versicherungssummen*		Sicherheitsmerkmal	Kurzbeschreibung
	gewerblich	privat		
<b>Sicherheitsstufe A</b> nach VDMA 24992**	nach Absprache mit dem Sachversicherer	nach Absprache mit dem Sachversicherer	begrenzter Einbruchschutz	Tür doppel-, Korpus einwandig
<b>Sicherheitsstufe B</b> nach VDMA 24992**	nach Absprache mit dem Sachversicherer	nach Absprache mit dem Sachversicherer	begrenzter Einbruchschutz Feuerschutzisolierung nach DIN 4102	Tür und Korpus doppel- bzw. dreiwandig, umlaufender Feuerfalz
<b>Sicherheitsstufe S1</b> nach EN 14450	bis 2.500,- €	bis 5.000,- €	geprüfter Einbruchschutz 200 SU	Tür doppel-, Korpus einwandig und Riegelwerk
<b>Sicherheitsstufe S2</b> nach EN 14450	bis 2.500,- €	bis 30.000,- €	geprüfter Einbruchschutz 400 SU	Tür doppel-, Korpus i. d. R. doppelwandig
<b>Widerstandsgrad 0</b> nach EN 1143-1	bis 10.000,- €	bis 40.000,- €	geprüfter Einbruchschutz, garantierte Widerstandseinheit RU 30/30	Alle Tresore ab Widerstandsgrad 0 verfügen über eine mehrwandige Tür und einen mehrwandigen Korpus. Die unterschiedlichen Widerstandsgrade werden u. a. durch die Anzahl, das Material und die Stärke der Wände sowie der Füllungen zwischen den Wänden (z. B. Spezialbetonfüllungen mit Armierungsmatten) erreicht.
<b>Widerstandsgrad I</b> nach EN 1143-1	bis 20.000,- €	bis 65.000,- €	geprüfter Einbruchschutz, garantierte Widerstandseinheit RU 30/50	
<b>Widerstandsgrad II</b> nach EN 1143-1	bis 50.000,- €	bis 100.000,- €	RU 50/80	
<b>Widerstandsgrad III</b> nach EN 1143-1	bis 100.000,- €	bis 200.000,- €	RU 80/120	
<b>Widerstandsgrad IV</b> nach EN 1143-1	bis 150.000,- €	bis 400.000,- €	RU 120/180	
<b>Widerstandsgrad IV KB</b> nach EN 1143-1	bis 250.000,- €	nach Absprache mit dem Sachversicherer	RU 120/180 KB: RU 1000	
<b>Widerstandsgrad V</b> nach EN 1143-1	bis 250.000,- €		RU 170/270	
<b>Widerstandsgrad V KB</b> nach EN 1143-1	bis 375.000,- €		RU 170/270 KB: RU 1000	

\*Quellen: VdS 0961, VdS 2333 und VdS 3134. Die angegebenen Versicherungssummen sind unverbindliche Richtwerte. Durch den Anschluss an eine VdS- anerkannte Einbruchmeldeanlage (EMA) erhöhen – in der Regel verdoppeln – sich die entsprechenden Versicherungssummen \*\* Stand 05/95



Die Abkürzungen in der Tabelle stehen für: SU = Security Unit (Widerstand von Sicherheitsschränken gegen Einbruchdiebstahl); RU = Resistance Unit (Widerstand von Wertbehältnissen gegen Einbruchdiebstahl), VDMA = Verband Deutscher Maschinen- und Anlagebau e.V

### Sicherheitsstufen nach VDMA

Stahlschränke können als Sicherheitsstufe A bzw. B nach VDMA 24992 bezeichnet werden, wenn die Anforderungen des Einheitsblattes VDMA 24992 (Ausgabe Mai 1995) als Bauvorschrift für diese Schränke erfüllt sind. Nach Rücknahme des Einheitsblattes durch den herausgebenden VDMA ist auch die Marktüberwachung durch ihn entfallen. Die Einhaltung der Anforderungen wird bei unseren Tresoren jedoch auf einem Typenschild bestätigt (Eigenkonformitätserklärung).

### Sicherheitsstufen nach Euro-Norm 14450 (VdS 2862)

Die Euro-Norm 14450 legt die Prüfverfahren für Sicherheitsschränke fest. Es werden die Sicherheitsstufen S 1 und S 2 unterschieden. Die Sicherheitsanforderungen dieser Norm liegen unterhalb der Anforderungen der EN 1143-1, aber oberhalb der Anforderungen nach VDMA 24992.

### Widerstandsgrade nach Euro-Norm 1143-1 und 1143-2 (VdS 2450 und 2528)

In den europaweit geltenden Normen EN 1143-1 und EN 1143-2 sind die Anforderungen und Prüfverfahren festgelegt, nach denen Wertschutzschränke, Wertschutzraumtüren und Wertschutzräume (EN 1143-1) bzw. Depositsysteme (EN 1143-2) auf ihren Einbruchschutz getestet werden. Grundlage für die Zertifizierung sind umfangreiche Aufbruchtests mit verschiedenen mechanischen und thermischen Einbruchwerkzeugen, die von unabhängigen und europaweit anerkannten Instituten (z. B. VdS) durchgeführt werden. Nur Tresore, die diesem Test standhalten, erhalten als Qualitätsiegel eine entsprechende Prüfplakette von Zertifizierungsstellen wie der VdS Schadenverhütung GmbH oder der European Security Systems Association (ESSA) e. V.

Feuersicherheitsklasse	Versicherungssumme in Euro	Sicherheitsmerkmal	Kurzbeschreibung
<b>Güteklasse LFS 30 P</b> nach EN 15659	nach Absprache mit dem Sachversicherer	30 Minuten leichter Feuerschutz für Papier	Leichter Schutz vor Feuer, Brandrauch und Löschwasser durch spezielle Füllungen und Dichtungen. In Kombination mit verschiedenen Einbruchsicherheitsklassen erhältlich.
<b>Güteklasse LFS 60 P</b> nach EN 15659		60 Minuten leichter Feuerschutz für Papier	
<b>Güteklasse S 60 P</b> nach EN 1047-1	nach Absprache mit dem Sachversicherer	60 Minuten Feuersicherheit für Papier	Hohe Feuersicherheit, Schutz gegen Brandrauch und Löschwasser durch spezielle Füllungen und Dichtungen. In Kombination mit verschiedenen Einbruchsicherheitsklassen erhältlich.
<b>Güteklasse S 120 P</b> nach EN 1047-1		120 Minuten Feuersicherheit für Papier	
<b>Güteklasse S 60 DIS</b> nach EN 1047-1		60 Minuten Feuersicherheit für Datenträger	
<b>Güteklasse S 120 DIS</b> nach EN 1047-1		120 Minuten Feuersicherheit für Datenträger	

Stahlschränke der Sicherheitsstufe A bieten bereits mehr Schutz vor Feuer als z. B. ein Wohnzimmer- oder Kleiderschrank. Bei Sicherheitsstufe B vermindert die Feuerschutzisolierung nach DIN 4102 die Hitzeentwicklung im Tresor.

### Feuerschutz und Feuersicherheit

#### Leichte Brandschutzschränke nach EN 15659

(LFS 30 P bzw. LFS 60 P) schützen Dokumente und Wertgegenstände 30 bzw. 60 Minuten gegen Hitzeeinwirkung. Die Anforderungen liegen unterhalb von S 60 P nach EN 1047-1.

#### Tresore mit Feuerschutz nach EN 1047-1

Tresore mit Feuerschutz nach EN 1047-1 schützen den Inhalt des Tresors 60 bzw. 120 Minuten vor Feuer, Brandgasen und Löschwasser. Sie müssen die Feuerstoß- und Sturzprüfung der Materialprüfanstalt der TU Braunschweig überstehen. Dabei wird der Tresor 60 bzw. 120 Minuten auf 1090°C erhitzt und anschließend aus 9,15 m Höhe auf ein Kiesbett gestürzt. Tresore, die die Prüfungen nach EN 15659 bzw. EN 1047-1 bestanden haben, tragen entsprechende Prüfplaketten. Mehr zu den Prüfverfahren lesen Sie auf S. 34/35.



## Lieferung und Transport Ihres Tresors

Für die Lieferung Ihres Waffenschanks bieten wir Ihnen zwei Varianten an:

### Lieferung per Stückgut

Bei der Lieferung per Stückgut „frei Bordsteinkante“ wird der Waffenschrank von der anliefernden Spedition ebenerdig **vor dem Haus abgestellt**. Den Transport ins Haus bis zum Aufstellplatz übernehmen bzw. organisieren Sie selbst.

Bevor Sie diese Liefervariante wählen, sollten Sie prüfen, ob Sie Ihren Waffenschrank tatsächlich selber an den Platz transportieren können, an dem er stehen soll. Dabei sollten Sie **die Größe und das Gewicht des Schanks** und die **baulichen Gegebenheiten** (z. B. enge Treppen) in Ihre Überlegungen einbeziehen. Im Zweifelsfall empfehlen wir Ihnen den Stufentransport bis zum Aufstellort.

### Stufentransport bis zum Aufstellort

Beim Spezialtransport bis zur Verwendungsstelle, dem sogenannten „Stufentransport“, transportieren wir Ihren Waffenschrank **direkt an den gewünschten Aufstellplatz** im Haus, sofern die örtlichen Gegebenheiten dies zulassen.

Bei dieser Variante wird der Tresor durch speziell geschultes Personal angeliefert und von mindestens zwei Fachkräften direkt an seinen Bestimmungsort gebracht. Damit der Transport reibungslos verläuft, geben Sie uns zuvor mit Hilfe eines Transportfragebogens (s. S. 89) und gegebenenfalls einer Treppenübersicht die Bedingungen bei Ihnen vor Ort an, z. B. das Stockwerk und die zu überwindenden Treppen. Auf dieser Grundlage ermitteln wir die Kosten für den Transport.



Besteller:

Lieferanschrift (falls abweichend von der Rechnungsadresse):

Kundennummer:

Nachname:

Auftragsnummer:

Vorname:

Nachname:

Straße/Haus-Nr.:

Vorname:

PLZ/Ort:

Straße/Haus-Nr.:

Telefonnummer (tagsüber):

PLZ/Ort:

E-Mail:

Telefonnummer (tagsüber):

Ihre gewünschten Wochentage\*:

E-Mail:

Mo  Di  Mi  Do  Fr

von \_\_\_\_\_ bis \_\_\_\_\_ Uhr \* Wir versuchen Ihre Wünsche in unserer Tourenplanung zu berücksichtigen.

## Transportweg außerhalb des Gebäudes:

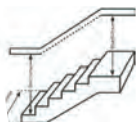
- |  |   |
|--|---|
| 1. Ebenerdig ohne Stufen? <input type="checkbox"/> ja <input type="checkbox"/> nein  | 4. Parkmöglichkeit? <input type="checkbox"/> ja <input type="checkbox"/> nein |
| 2. Falls Stufen, bitte Anzahl angeben: _____ Stück   | 5. Beste Anfahrtsmöglichkeit über Straße:<br>_____                            |
| 3. Kann der LKW die Stufen mittels rückseitiger Hebebühne überbrücken? <input type="checkbox"/> ja <input type="checkbox"/> nein |   |

## Transportweg innerhalb des Gebäudes:

- |  |  |
|--|--|
| 1. Erdgeschoss ohne Stufen? <input type="checkbox"/> ja <input type="checkbox"/> nein    | 10. Treppen-Typ:   |
| 2. Falls Stufen, bitte Anzahl angeben: _____ Stück                                       | Freitragend? <input type="checkbox"/> ja <input type="checkbox"/> nein       |
| 3. Aufstellungsort im Keller? <input type="checkbox"/> ja <input type="checkbox"/> nein  | Betontreppe? <input type="checkbox"/> ja <input type="checkbox"/> nein       |
| 4. Aufstellungsort <input type="checkbox"/> Parterre oder _____ Etage                    | Holztreppe? <input type="checkbox"/> ja <input type="checkbox"/> nein        |
| 5. Aufzug vorhanden? <input type="checkbox"/> ja <input type="checkbox"/> nein           | Marmor/Kunststein? <input type="checkbox"/> ja <input type="checkbox"/> nein |
| Tragkraft? _____ kg  | Anderer: _____   |
| Maße? Breite x Tiefe _____ cm  | 11. Belag:   |
| 6. Türhöhe und -breite der kleinsten Tür auf dem Transportweg Höhe x Breite _____ cm     | Teppich? <input type="checkbox"/> ja <input type="checkbox"/> nein           |
| 7. Sind Hilfskräfte vorhanden? <input type="checkbox"/> ja <input type="checkbox"/> nein | PVC? <input type="checkbox"/> ja <input type="checkbox"/> nein               |
| Wie viele? _____ Anzahl  | Anderer: _____   |
| 8. Transport über Treppe? <input type="checkbox"/> ja <input type="checkbox"/> nein      | 12. Treppenmaße in cm  |
| 9. Anzahl Treppen gesamt? _____ Stück  | Sturzhöhe? _____ cm  |
|  | Treppenbreite? _____ cm  |
|  | Podestbreite? _____ cm   |
|  | Podesttiefe? _____ cm  |



1.



2.



3.



4.



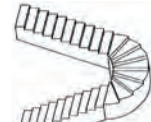
5.



6.



7.



8.

1. Gerade Treppe ohne Unterzug | 2. Gerade Treppe mit Unterzug | 3. Treppe 90° angewinkelt mit Podest | 4. Wendeltreppe 180° gebogen  
5. Treppe mit 90° Wendepunkt | 6. Treppe 180° angewinkelt mit Podest | 7. Treppe 2 x 90° gewandelt ohne Podest | 8. Treppe 1 x 180° gewandelt ohne Podest

Ich versichere, die Angaben auf diesem Fragebogen korrekt und vollständig nach bestem Wissen getätigt zu haben.  
Bitte beachten Sie, dass bei grob fehlerhaften Angaben Kosten entstehen können, die wir Ihnen ggf. in Rechnung stellen müssen,  
z. B. indem die Aufstellung aufgrund falscher Angaben beim Transportweg nicht möglich ist.

Ort, Datum

Name



## Behörden | Öffentliche Verwaltungen

Akademie der Polizei Baden-Württemberg · Amtsgericht Hamburg · Amtsgericht Köln · Auswärtiges Amt Berlin · Belgisches Generalkonsulat · Beschaffungamt des Bundesministerium des Inneren · Botschaft der Republik Kroatien · Botschaft der Republik Singapur · Botschaft der Volksrepublik China · Bundesanstalt für Arbeit · Bundesgrenzschutz NRW · Bundesministerium für Wirtschaft · Drogenambulanzen Hamburg GmbH · Freie & Hansestadt Hamburg · Hamburger Senat · HH Immobilien Management für Polizei & Feuerwehr GmbH · Iranische Botschaft · Japanische Botschaft · Japanisches Generalkonsulat Hamburg · Kreispolizeibehörde Ennepe-Ruhr-Kreis, Schwelm · Landeskriminalamt NRW · Landespolizeidirektion Karlsruhe · Landkreis Kassel Schulen und Bauwesen · Niedersächsisches Forstamt · Polnische Botschaft · Polizei Oberhausen · Polizeipräsidium Bonn · Regierungspräsidium Darmstadt · Russische Botschaft · Staatsanwaltschaft Bielefeld · Stadtbauamt Ettlingen · Stadt Bad Kissingen · Stadt Bergisch Gladbach · Stadt Bielefeld · Stadt Bonn · Stadt Düsseldorf · Stadt Hamm · Stadt Karlsruhe · Stadt Köln · Stadt Minden · Stadt Mühlheim an der Ruhr · Stadt Paderborn · Stadt Verden · Stadtverwaltung Frankenthal · Wasser- und Schifffahrtsamt Duisburg

## Banken | Versicherungen

Agentur für Deutsche Vermögensberatung · Allianz Versicherungs AG · Alte Leipziger · AXA AG · Continental Versicherung · Bundesverband Deutscher Banken · Deutsche Bank AG · Deutsche Bundesbank Frankfurt · DEVK Versicherung · DKV AG · Germanischer Lloyd · Gothaer Versicherung · Hamburg Mannheimer Versicherung · Hiscox AG · KVB Krankenversicherung der Bundesbahnbeamten · LVM Versicherung · Norisbank AG · Provinzial Versicherung · Raiffeisenbanken · Sparkassen · Vereinte Versicherung AG · Volksbank · Württembergische Versicherung · Zürich Group Invest Europe GmbH

## Industrie

3m Deutschland · adidas-Salomon AG · Benteler Stahl GmbH · Bentley Motors Ltd. · Bertelsmann GmbH · Brandt Zwieback-Schokoladen GmbH & Co. KG · Daimler Chrysler AG · Douglas Holding AG · Ford Werke AG · Gebr. Gauselmann GmbH · Glaskoch B. Koch jr. GmbH & Co. KG (Leonardo) · Haribo GmbH & Co. KG · Henkel KGaA · KIA Motors Deutschland GmbH · KiK-Textilien & Non-Food GmbH · Melitta Kaffee GmbH · Peugeot Deutschland · Pfälzische Mühlenwerke GmbH · Porsche Zentrum · Alfred Kärcher Vertriebs-GmbH · Schwarzkopf Holding · Schwarz Pharma Deutschland GmbH · Siemens AG · Siemens Gebäudetechnik · Siemens Nixdorf · Tommy Hilfiger · ThyssenKrupp AG · Volkswagen AG · Warsteiner Brauerei Haus Cramer · Wincor Nixdorf International GmbH · micas AG · RÜTTGERS Chemicals GmbH

## Energie | Versorger

Aral Tankstellen · BP Tankstellen · Esso Tankstellen · RWE DEA AG · Kernkraftwerk Stade · Shell Tankstellen · Stadtwerke Paderborn · VEBA Öl AG · JET Tankstellen

## Handel

Artus Friseurfachhandel · BIBA + pariscop Daub GmbH · C&C Handelshof · Edeka · EuroFlorist Deutschland GmbH · Mango Deutschland GmbH · Poco Einrichtungsmärkte GmbH

## Dienstleistungen

Raiffeisenwarengenossenschaft · REWE AG · BVG Berlin (Berliner Verkehrsgemeinschaft Berlin) · DeTe Immobilien · Deutsche Bahn AG · Deutsche Klassenlotterie · GAG Immobilien AG · HRS Hotel-Reservation-Service · IFN Finance GmbH · Österreichische Bundesbahnen · TÜV Nord

## Freizeiteinrichtungen

24 Hour Fitness · Löwen Play GmbH & Co. KG · Merkur-Spiel GmbH · Sea Life Dresden · Sunpoint Systemzentrale · Timex Spielstätten GmbH · Video Buster

## Autovermietungen

Enterprise rent-a-car · Europcar Autovermietung · Sixt GmbH & Co.

## Touristik | Fluggesellschaften

AERO Lloyd Flugservice GmbH · Airbus Deutschland GmbH · airtours International GmbH · Air Anatolia · Air Berlin GmbH · EL-AL Israel Airlines Ltd. · LTU GmbH · Lufthansa · Travel Ex Deutschland GmbH · TRS Touristik Service GmbH · TUI AG · TUI Leisure Travel GmbH

## Telekommunikation

Bharath Telecommunication GmbH & Co. KG · Deutsche Telekom AG · Vodafone · O2

## Hotels

Accor Hotellerie Deutschland GmbH · Acora Hotels · ArabellaSheration Hotels · Best Western Hotels · Crown Plaza Hotel · Hilton Hotels International · Holiday Inn Hotels · Lindner Hotels AG · Maritim Hotels · Marriott Hotels · Radisson SAS Hotels · Steigenberger Hotels · Swisshotels

## Gastronomie

Burger King GmbH · Cocoon Club GmbH & Co. KG · Eurest Deutschland GmbH · KHH Süllberg Betriebsgesellschaft mbH & Co. KG · McDonalds · Pizza Hut Yum! International Ltd. & Co. KG · Residenz Heinz Winkler · Stockheim Gastronomie · Subway EAT fresh · World of Pizza

## Sozialwesen

AWO Sozialpsychiatrisches Zentrum · Deutsche Krankenhausesellschaft · Ev. Krankenhaus Duisburg · Ev. Waldkran-kenhaus Bad Godesberg · Helios Klinikum Erfurt · Klinikum Bad Neuenahr GmbH & Co. KG · Klinikum der Universität Köln · Klinikum Erfurt GmbH · Klinikum Karlsruhe · Klinikum Krefeld · Marcus-Klinik GmbH & Co. KG, Bad Driburg · Urologische

Klinik, München · Seniorenresidenz Rüpcke GmbH · St. Johanneshospital Dortmund · St. Josef Hospital, Oberhausen · St. Josefs Krankenhaus, Salzkotten · Uniklinikum Düsseldorf · Universitätsklinikum Erlangen · Universitätsklinikum Ulm

## Kirchliche Einrichtungen

Diakonisches Werk Mobiflex, Dortmund · Ev. Bruderschaft Kecharismai, Dettlingen · Ev. Kirchengemeinschaft Hochstadt · Ev. Lutherische Gemeinschaft Brockhagen · Kath. Kirchen-gemeinde St. Maria, Düsseldorf · Kath. Pfarramt Zum heiligen Kreuz, Düsseldorf · Kirchengemeinde St. Petri, Wuppertal · Lutherische Kirchengemeinde, Lage · Sekretariat der Äthiopisch-Orthodoxen Kirchen in Deutschland

## Universitäten | Institute

Bernhard-Nocht-Institut für Tropenmedizin · Institut für Ur- und Frühgeschichte · Universität Bonn · Universität der Bundeswehr München · Universität Frankfurt · Universität Gießen · Universität Hamburg · Universität Hannover · Universität Köln · Universität Münster · Universität Osnabrück · Universität Rostock · Universität Siegen · Universität Stuttgart

## Verbände | Vereine

BONBAG GmbH · Deutscher Segler-Verband e.V. · FC St. Pauli Vermarktungs GmbH & Co. KG · FIFA Fußball-Weltmeisterschaft 2006 · Jägervereinigungen · Kassenärztliche Vereinigung · Kassenzahnärztliche Vereinigung Hamburg · Landesjagdverbände · Landessportbund Niedersachsen · SV Tangendorf von 1925 e.V. · Verein für Bewegungsspiele Lübeck von 1919 e.V. · Verein für Jugendhilfe e.V. Pinneberg

## Film | Theater

B&T Filmproduktion Berlin · Babelsberg Film GmbH · Bavaria Film GmbH · Deutsche Oper am Rhein · Kieft & Kieft Filmtheater GmbH (Cinestar & Cinemaxx) · Novafilm Fernsehproduktion GmbH · Network Movie GmbH & Co. KG · MTM Filmproduktion · Musical MAMMA MIA · Stream Films AG · Studio Hamburg Produktionen · Theater in der Speicherstadt · UFA-Theater GmbH

## Medien

ARD · Rundfunkanstalt · RTL Television · SFB Hauptstadtstudio · WDR · ZDF · Norddeich TV · Sony Pictures Film und Fernseh Produktions GmbH

## Reedereien | Schifffahrtsgesellschaften

A-ROSA Flussschiff GmbH · Barkassen-Centrale Überseebrücke Günter Ehlers · Carnival Cruise Line · Fairplay Schlepddampfschiffs-Reederei Richard Borchard GmbH · Neptun Reparaturwerft GmbH · NSB Niederelbe Schifffahrtsgesellschaft mbH & Co. KG · Seetours · Star Cruises Newbuilding · Teekay Marine Services GmbH & Co · Thien & Heyenga GmbH (Bereederung u. Befrachtung) · Schleppreederei Kotug Hamburg GmbH · VMF Shipping GmbH

Ein Auszug aus unserer Referenzliste



# HARTMANN TRESORE AG

## **-ZENTRALE-**

Pamplonastraße 2  
D-33106 Paderborn  
Telefon +49 (0) 52 51 - 17 44-0  
info@hartmann-tresore.de

### **HARTMANN TRESORE** Hamburg

Vorsetzen 41  
D-20459 Hamburg  
Telefon +49 (0) 40 - 36 90 54-30  
hamburg@hartmann-tresore.de

### **HARTMANN TRESORE** Berlin

Kurfürstendamm 63  
D-10707 Berlin  
Telefon +49 (0) 30 - 88 70 87-70  
berlin@hartmann-tresore.de

### **HARTMANN TRESORE** Düsseldorf

Graf-Adolf-Straße 70  
D-40210 Düsseldorf  
Telefon +49 (0) 2 11 - 17 93 73-49  
duesseldorf@hartmann-tresore.de

### **HARTMANN TRESORE** Köln

Hohenstaufenring 48-54  
D-50674 Köln  
Telefon +49 (0) 2 21 - 8 20 18-20  
koeln@hartmann-tresore.de

### **HARTMANN TRESORE** München

Arnulfstraße 51  
D-80636 München  
Telefon +49 (0) 89 - 3 68 12 60-700  
muenchen@hartmann-tresore.de

### **HARTMANN TRESORE** Schweiz AG

Pflanzschulstrasse 3  
Postfach 185  
CH-8411 Winterthur  
Telefon +41 (0) 44 - 350 39 55  
info@hartmann-tresore.ch

[www.hartmann-tresore.de](http://www.hartmann-tresore.de)  
[info@hartmann-tresore.de](mailto:info@hartmann-tresore.de)



HARTMANN

TRESORE AG